




Justiça Eleitoral - Divulgação de Resultado das Eleições 2018

Eleição Ordinária Estadual - 2018 1º Turno - Votação nominal - Deputado Estadual 1º Turno - MINAS GERAIS

	MG - 1º TURNO					Atualizado em
	Deputado Estadual					08/10/2018 00:57:46
Seções (48.166)	Seq. (i)	Núm.	Candidato	Partido/Coligação	Votação	% Válidos
Totalizadas	*0001	10800	MAURO TRAMONTE	PRB - PDT / PSB** / PRB / PV / MDB / PODE	516.390	5,10 %
48.166 (100,00%)	*0002	14123	SARGENTO RODRIGUES	PTB - PTB / PMN	123.648	1,22 %
Não Totalizadas	*0003	17200	BRUNO ENGLER	PSL	120.252	1,19 %
0 (0,00%)	*0004	23444	CLEITINHO	PPS - PSDB / PPS / DEM / PP / PSD	115.492	1,14 %
Eleitorado (15.695.210)	*0005	20123	NORALDINO JUNIOR	PSC	114.807	1,13 %
Não Apurado	*0006	55555	CASSIO SOARES	PSD - PSDB / PPS / DEM / PP / PSD	113.003	1,12 %
0 (0,00%)	*0007	55444	LEANDRO GENARO	PSD - PSDB / PPS / DEM / PP / PSD	98.717	0,98 %
Apurado	*0008	13123	BEATRIZ CERQUEIRA	PT - PT / PR / PSB	96.824	0,96 %
15.695.210 (100,00%)	*0009	22333	LÉO PORTELA	PR - PT / PR / PSB	93.895	0,93 %
Abstenção	*0010	13789	VIRGÍLIO GUIMARÃES	PT - PT / PR / PSB	91.204	0,90 %
3.483.956 (22,20%)	*0011	70123	FABIO AVELAR	AVANTE	83.718	0,83 %
Comparecimento	*0012	13100	DR. JEAN FREIRE	PT - PT / PR / PSB	83.024	0,82 %
12.211.254 (77,80%)	*0013	14111	ARLEN SANTIAGO	PTB - PTB / PMN	82.130	0,81 %
Votos (12.211.254)	*0014	17456	DELEGADA SHEILA	PSL	80.038	0,79 %
Branços	*0015	10123	CARLOS HENRIQUE	PRB - PDT / PSB** / PRB / PV / MDB / PODE	79.088	0,78 %
822.231 (6,73%)	*0016	13120	CRISTIANO SILVEIRA	PT - PT / PR / PSB	79.079	0,78 %
Nulos	*0017	45240	TITO TORRES	PSDB - PSDB / PPS / DEM / PP / PSD	78.862	0,78 %
1.269.881 (10,40%)	*0018	43333	MÁRIO HENRIQUE CAIXA	PV - PDT / PSB** / PRB / PV / MDB / PODE	76.527	0,76 %
Anulados	*0019	17190	DELEGADO HELI GRILO	PSL	75.920	0,75 %
0 (0,00%)	*0020	45200	JOÃO VITOR XAVIER DA ITATIAIA	PSDB - PSDB / PPS / DEM / PP / PSD	75.256	0,74 %
Pendentes	*0021	15900	SÁVIO SOUZA CRUZ	MDB - PDT / PSB** / PRB / PV / MDB / PODE	74.822	0,74 %
0 (0,00%)	* Eleito					
Votos Válidos	** Partido inapto					
10.119.142 (82,87%)	# O candidato não teve seus votos validados devido à sua situação jurídica, do seu vice ou à do seu partido. A situação atual do candidato pode ser obtida na Divulgação de Candidaturase Contas					
Nominais						


9.203.428 (90,95%) De Legenda 915.714 (9,05%)	Eleitorais. http://divulgacandcontas.tse.jus.br
ELEIÇÃO ORDINÁRIA ESTADUAL - 2018 1º TURNO - RESULTADO SUJEITO A ALTERAÇÃO	



Justiça Eleitoral - Divulgação de Resultado das Eleições 2018

Eleição Ordinária Estadual - 2018 1º Turno - Votação nominal - Deputado Estadual 1º Turno - MINAS GERAIS

Pág. 2 de 62

	MG - 1º TURNO					Atualizado em 08/10/2018 00:57:46
	Deputado Estadual					
Seções (48.166)	Seq. (i)	Núm.	Candidato	Partido/Coligação	Votação	% Válidos
Totalizadas	*0022	15300	TADEUZINHO	MDB - PDT / PSB** / PRB / PV / MDB / PODE	72.267	0,71 %
48.166 (100,00%)	*0023	13555	ANDRÉ QUINTÃO	PT - PT / PR / PSB	71.615	0,71 %
Não Totalizadas	*0024	13900	MARILIA CAMPOS	PT - PT / PR / PSB	71.329	0,70 %
0 (0,00%)	*0025	43500	AGOSTINHO PATRUS	PV - PDT / PSB** / PRB / PV / MDB / PODE	70.055	0,69 %
Eleitorado (15.695.210)	*0026	19151	ROSÂNGELA REIS	PODE - PDT / PSB** / PRB / PV / MDB / PODE	70.040	0,69 %
Não Apurado	*0027	45010	ANTÔNIO CARLOS ARANTES	PSDB - PSDB / PPS / DEM / PP / PSD	69.586	0,69 %
0 (0,00%)	*0028	45222	DALMO RIBEIRO	PSDB - PSDB / PPS / DEM / PP / PSD	69.342	0,69 %
Apurado	*0029	10100	CHARLES SANTOS	PRB - PDT / PSB** / PRB / PV / MDB / PODE	67.913	0,67 %
15.695.210 (100,00%)	*0030	15133	JOÃO MAGALHÃES	MDB - PDT / PSB** / PRB / PV / MDB / PODE	67.874	0,67 %
Abstenção	*0031	43120	DR. HELY	PV - PDT / PSB** / PRB / PV / MDB / PODE	64.913	0,64 %
3.483.956 (22,20%)	*0032	13077	ULYSSES GOMES	PT - PT / PR / PSB	63.776	0,63 %
Comparecimento	*0033	55123	DR. WILSON BATISTA	PSD - PSDB / PPS / DEM / PP / PSD	62.052	0,61 %
12.211.254 (77,80%)	*0034	45678	GUSTAVO VALADARES	PSDB - PSDB / PPS / DEM / PP / PSD	60.687	0,60 %
Votos (12.211.254)	*0035	19789	NEILANDO PIMENTA	PODE - PDT / PSB** / PRB / PV / MDB / PODE	60.637	0,60 %
Branços	*0036	43123	GLAYCON FRANCO	PV - PDT / PSB** / PRB / PV / MDB / PODE	60.373	0,60 %
822.231 (6,73%)	*0037	51300	DOORGAL ANDRADA	PATRI - PATRI / PTC / PMB	57.942	0,57 %
Nulos	*0038	15196	CELISE LAVIOLA	MDB - PDT / PSB** / PRB / PV / MDB / PODE	57.412	0,57 %
1.269.881 (10,40%)	*0039	55789	DUARTE BECHIR	PSD - PSDB / PPS / DEM / PP / PSD	56.745	0,56 %
Anulados	*0040	45777	JOÃO LEITE	PSDB - PSDB / PPS / DEM / PP / PSD	56.298	0,56 %
0 (0,00%)	*0041	15456	THIAGO COTA	MDB - PDT / PSB** / PRB / PV / MDB /	55.870	0,55 %


Pendentes	*0042	25141	IONE PINHEIRO	PODE		
0 (0,00%)						
Votos Válidos	* Eleito					
10.119.142 (82,87%)	** Partido inapto					
Nominais	# O candidato não teve seus votos validados devido à sua situação jurídica, do seu vice ou à do seu partido. A situação atual do candidato pode ser obtida na Divulgação de Candidaturas e Contas Eleitorais. http://divulgacandcontas.tse.jus.br					
9.203.428 (90,95%)						
De Legenda						
915.714 (9,05%)						
ELEIÇÃO ORDINÁRIA ESTADUAL - 2018 1º TURNO - RESULTADO SUJEITO A ALTERAÇÃO						



Justiça Eleitoral - Divulgação de Resultado das Eleições 2018


Eleição Ordinária Estadual - 2018 1º Turno - Votação nominal - Deputado Estadual 1º Turno - MINAS GERAIS

Pág. 3 de 62

	MG - 1º TURNO					Atualizado em 08/10/2018 00:57:46
	Deputado Estadual					
Seções (48.166)	Seq. (i)	Núm.	Candidato	Partido/Coligação	Votação	% Válidos
Totalizadas	*0043	12212	ALENCAR DA SILVEIRA JR.	PDT - PDT / PSB** / PRB / PV / MDB / PODE	54.373	0,54 %
48.166 (100,00%)	*0044	90900	ELISMAR PRADO	PROS	53.842	0,53 %
Não Totalizadas	*0045	15130	LEONÍDIO BOUÇAS	MDB - PDT / PSB** / PRB / PV / MDB / PODE	52.624	0,52 %
0 (0,00%)	*0046	11210	GIL PEREIRA	PP - PSDB / PPS / DEM / PP / PSD	52.146	0,52 %
Eleitorado (15.695.210)	*0047	14444	BRAULIO BRAZ	PTB - PTB / PMN	51.657	0,51 %
Não Apurado	*0048	13456	LENINHA	PT - PT / PR / PSB	51.407	0,51 %
0 (0,00%)	*0049	45999	LUIZ HUMBERTO CARNEIRO	PSDB - PSDB / PPS / DEM / PP / PSD	50.341	0,50 %
Apurado	*0050	15800	DOUGLAS MELO	MDB - PDT / PSB** / PRB / PV / MDB / PODE	49.027	0,48 %
15.695.210 (100,00%)	*0051	51051	DR. PAULO	PATRI - PATRI / PTC / PMB	48.927	0,48 %
Abstenção	*0052	17011	CORONEL SANDRO	PSL	48.533	0,48 %
3.483.956 (22,20%)	*0053	31456	ZÉ REIS	PHS	45.746	0,45 %
Comparecimento	*0054	12369	CARLOS PIMENTA	PDT - PDT / PSB** / PRB / PV / MDB / PODE	43.492	0,43 %
12.211.254 (77,80%)	*0055	43000	INÁCIO FRANCO	PV - PDT / PSB** / PRB / PV / MDB / PODE	42.819	0,42 %
Votos (12.211.254)	*0056	70100	BOSCO	AVANTE	42.556	0,42 %
Branços	*0057	40222	ROBERTO ANDRADE	PSB - PT / PR / PSB	41.903	0,41 %
822.231 (6,73%)	*0058	13139	MARQUINHO DURVAL	PT - PT / PR / PSB	41.852	0,41 %
Nulos	*0059	22800	GUSTAVO SANTANA	PR - PT / PR / PSB	36.573	0,36 %
1.269.881 (10,40%)	*0060	65112	CELINHO DO SINTTROCEL	PC do B	35.840	0,35 %
Anulados	*0061	13613	BETÃO	PT - PT / PR / PSB	35.455	0,35 %
0 (0,00%)	*0062	30700	LAURA SERRANO	NOVO	33.813	0,33 %
Pendentes	*0063	30000	BARTÔ DO NOVO	NOVO	31.991	0,32 %
0 (0,00%)	* Eleito					
Votos Válidos	** Partido inapto					
10.119.142 (82,87%)	# O candidato não teve seus votos validados devido à sua situação jurídica, do seu vice ou à do seu partido. A					

Nominais	situação atual do candidato pode ser obtida na Divulgação de Candidaturas e Contas Eleitorais. http://divulgacandcontas.tse.jus.br
9.203.428 (90,95%)	
De Legenda	
915.714 (9,05%)	
ELEIÇÃO ORDINÁRIA ESTADUAL - 2018 1º TURNO - RESULTADO SUJEITO A ALTERAÇÃO	

**Justiça Eleitoral - Divulgação de Resultado das Eleições 2018****Eleição Ordinária Estadual - 2018 1º Turno - Votação nominal - Deputado Estadual 1º Turno - MINAS GERAIS**


	MG - 1º TURNO					Atualizado em
	Deputado Estadual					08/10/2018 00:57:46
Seções (48.166)	Seq. (i)	Núm.	Candidato	Partido/Coligação	Votação	% Válidos
Totalizadas	*0064	20700	RAUL BELEM	PSC	31.788	0,31 %
48.166 (100,00%)	*0065	77001	PROFESSOR WENDEL MESQUITA	SOLIDARIEDADE	31.722	0,31 %
Não Totalizadas	*0066	27700	CLEITON OLIVEIRA	DC	31.347	0,31 %
0 (0,00%)	*0067	31001	OSVALDO LOPES	PHS	31.161	0,31 %
Eleitorado (15.695.210)	*0068	77888	ALBERTO PINTO COELHO - BETINHO	SOLIDARIEDADE	28.104	0,28 %
Não Apurado	*0069	17500	CORONEL HENRIQUE	PSL	27.867	0,28 %
0 (0,00%)	*0070	28031	REPÓRTER RAFAEL MARTINS	PRTB - PRTB / REDE	27.463	0,27 %
Apurado	*0071	31100	FERNANDO PACHECO	PHS	25.091	0,25 %
15.695.210 (100,00%)	*0072	30400	GUILHERME DA CUNHA	NOVO	24.792	0,25 %
Abstenção	*0073	18444	ANA PAULA SIQUEIRA	REDE - PRTB / REDE	23.372	0,23 %
3.483.956 (22,20%)	*0074	17027	PROF. IRINEU	PSL	21.845	0,22 %
Comparecimento	*0075	20444	GUSTAVO MITRE	PSC	21.373	0,21 %
12.211.254 (77,80%)	*0076	44333	ZÉ GUILHERME	PRP - PRP / PPL	19.341	0,19 %
Votos (12.211.254)	*0077	50130	ANDREIA DE JESUS	PSOL - PSOL / PCB	17.689	0,17 %
Branços	0078	14777	ULISSES GUIMARÃES	PTB - PTB / PMN	48.295	0,48 %
822.231 (6,73%)	0079	25999	ARNALDO	DEM - PSDB / PPS / DEM / PP / PSD	47.711	0,47 %
Nulos	0080	23123	ANTONIO JORGE	PPS - PSDB / PPS / DEM / PP / PSD	47.042	0,46 %
1.269.881 (10,40%)	0081	45205	ZÉ MAIA	PSDB - PSDB / PPS / DEM / PP / PSD	44.678	0,44 %
Anulados	0082	45123	MOURÃO	PSDB - PSDB / PPS / DEM / PP / PSD	43.150	0,43 %
0 (0,00%)	0083	11111	LUIZ FERNANDO	PP - PSDB / PPS / DEM / PP / PSD	42.547	0,42 %
Pendentes	0084	15333	ISAURO CALAIS	MDB - PDT / PSB** / PRB / PV / MDB / PODE	41.766	0,41 %
0 (0,00%)	* Eleito					
Votos Válidos	** Partido inapto					
10.119.142 (82,87%)	# O candidato não teve seus votos validados devido à sua situação jurídica, do seu vice ou à do seu partido. A situação atual do candidato pode ser obtida na Divulgação de Candidaturas e Contas Eleitorais. http://divulgacandcontas.tse.jus.br					
Nominais						
9.203.428 (90,95%)						
De Legenda						
915.714 (9,05%)						



Justiça Eleitoral - Divulgação de Resultado das Eleições 2018

Pág. 5 de 62

Eleição Ordinária Estadual - 2018 1º Turno - Votação nominal - Deputado Estadual 1º Turno - MINAS GERAIS

	MG - 1º TURNO					Atualizado em 08/10/2018 00:57:46
	Deputado Estadual					
Seções (48.166)	Seq. (i)	Núm.	Candidato	Partido/Coligação	Votação	% Válidos
Totalizadas	0085	15222	IVAIR NOGUEIRA	MDB - PDT / PSB** / PRB / PV / MDB / PODE	40.884	0,40 %
48.166 (100,00%)	0086	12000	NOZINHO	PDT - PDT / PSB** / PRB / PV / MDB / PODE	40.648	0,40 %
Não Totalizadas	0087	25665	TONINHO ANDRADA	DEM - PSDB / PPS / DEM / PP / PSD	38.282	0,38 %
0 (0,00%)	0088	15101	IRAN BARBOSA	MDB - PDT / PSB** / PRB / PV / MDB / PODE	37.936	0,37 %
Eleitorado (15.695.210)	0089	14190	DILZON MELO	PTB - PTB / PMN	36.368	0,36 %
Não Apurado	0090	15678	ENES CANDIDO	MDB - PDT / PSB** / PRB / PV / MDB / PODE	35.922	0,35 %
0 (0,00%)	0091	65444	DR. RICARDO FARIA	PC do B	35.084	0,35 %
Apurado	0092	15000	PASTOR VANDERLEI MIRANDA	MDB - PDT / PSB** / PRB / PV / MDB / PODE	34.872	0,34 %
15.695.210 (100,00%)	0093	40900	BERNARDO MUCIDA	PSB - PT / PR / PSB	34.797	0,34 %
Abstenção	0094	25789	GUSTAVO CORREA	DEM - PSDB / PPS / DEM / PP / PSD	34.700	0,34 %
3.483.956 (22,20%)	0095	10000	DRA. ARIADNA	PRB - PDT / PSB** / PRB / PV / MDB / PODE	34.293	0,34 %
Comparecimento	0096	22789	LEDA SANTIAGO	PR - PT / PR / PSB	33.518	0,33 %
12.211.254 (77,80%)	0097	19888	DR. MARCOS EDUARDO ONCOLOGISTA	PODE - PDT / PSB** / PRB / PV / MDB / PODE	32.008	0,32 %
Votos (12.211.254)	0098	55055	SÉRGIO DIAS HENRIQUES	PSD - PSDB / PPS / DEM / PP / PSD	31.670	0,31 %
Branços	0099	12345	DR. MARCELO HERINGER	PDT - PDT / PSB** / PRB / PV / MDB / PODE	31.570	0,31 %
822.231 (6,73%)	0100	13130	MACAE EVARISTO	PT - PT / PR / PSB	30.176	0,30 %
Nulos	0101	90333	CLAUDIO DO MUNDO NOVO	PROS	30.005	0,30 %
1.269.881 (10,40%)	0102	51111	GUSTAVO BRASILEIRO	PATRI - PATRI / PTC / PMB	28.997	0,29 %
Anulados	0103	13579	LELECO PIMENTEL	PT - PT / PR / PSB	28.634	0,28 %
0 (0,00%)	0104	11500	JAIR DI GREGORIO	PP - PSDB / PPS / DEM / PP / PSD	28.226	0,28 %
Pendentes	0105	19456	PINDUCA	PODE - PDT / PSB** / PRB / PV / MDB /	28.191	0,28 %

				PODE		
0 (0,00%)	* Eleito					
Votos Válidos	** Partido inapto					
10.119.142 (82,87%)	# O candidato não teve seus votos validados devido à sua situação jurídica, do seu vice ou à do seu partido. A situação atual do candidato pode ser obtida na Divulgação de Candidaturas e Contas Eleitorais. http://divulgacandcontas.tse.jus.br					
Nominais						
9.203.428 (90,95%)						
De Legenda						
915.714 (9,05%)						
ELEIÇÃO ORDINÁRIA ESTADUAL - 2018 1º TURNO - RESULTADO SUJEITO A ALTERAÇÃO						



Justiça Eleitoral - Divulgação de Resultado das Eleições 2018

Eleição Ordinária Estadual - 2018 1º Turno - Votação nominal - Deputado Estadual 1º Turno - MINAS GERAIS

<div> <div> MG - 1º TURNO Deputado Estadual </div> </div> <div>Atualizado em 08/10/2018 00:57:46</div>						
Seções (48.166)	Seq. (i)	Núm.	Candidato	Partido/Coligação	Votação	% Válidos
Totalizadas	0106	13300	MARIA DO CARMO	PT - PT / PR / PSB	27.503	0,27 %
48.166 (100,00%)	0107	13200	GEISA TEIXEIRA	PT - PT / PR / PSB	27.438	0,27 %
Não Totalizadas	0108	15622	BRUNO SIQUEIRA	MDB - PDT / PSB** / PRB / PV / MDB / PODE	26.515	0,26 %
0 (0,00%)	0109	15200	TONY CARLOS	MDB - PDT / PSB** / PRB / PV / MDB / PODE	26.249	0,26 %
Eleitorado (15.695.210)	0110	25200	ELMIRO NASCIMENTO	DEM - PSDB / PPS / DEM / PP / PSD	26.098	0,26 %
Não Apurado	0111	27456	PROFA. ARLETE MAGALHÃES	DC	25.104	0,25 %
0 (0,00%)	0112	40456	CIDO REIS	PSB - PT / PR / PSB	24.943	0,25 %
Apurado	0113	30300	ADRIANO PIMENTA	NOVO	24.691	0,24 %
15.695.210 (100,00%)	0114	13111	ELOISIO	PT - PT / PR / PSB	24.292	0,24 %
Abstenção	0115	36123	CÉLIO MOREIRA	PTC - PATRI / PTC / PMB	24.282	0,24 %
3.483.956 (22,20%)	0116	33000	CABO CUNHA	PMN - PTB / PMN	24.221	0,24 %
Comparecimento	0117	13450	MAGNO	PT - PT / PR / PSB	24.117	0,24 %
12.211.254 (77,80%)	0118	19111	DIRCEU RIBEIRO	PODE - PDT / PSB** / PRB / PV / MDB / PODE	23.159	0,23 %
Votos (12.211.254)	0119	13680	ELISA COSTA	PT - PT / PR / PSB	23.064	0,23 %
Brancos	0120	77100	GLEYDSON RODRIGUES	SOLIDARIEDADE	22.940	0,23 %
822.231 (6,73%)	0121	13150	PROFESSOR NEIVALDO	PT - PT / PR / PSB	22.924	0,23 %
Nulos	0122	30321	EDUARDO RIBEIRO (DR. DADINHO)	NOVO	22.527	0,22 %
1.269.881 (10,40%)	0123	77677	DELEGADO DR HELDER	SOLIDARIEDADE	22.441	0,22 %
Anulados	0124	30333	DRA PATRICIA ALBERGARIA	NOVO	21.953	0,22 %
0 (0,00%)	0125	13500	SILÉSIO MIRANDA	PT - PT / PR / PSB	21.943	0,22 %
Pendentes	0126	33888	RONALDO BATISTA	PMN - PTB / PMN	21.911	0,22 %
0 (0,00%)	* Eleito					
Votos Válidos	** Partido inapto					
10.119.142 (82,87%)	# O candidato não teve seus votos validados devido à sua situação jurídica, do seu vice ou à do seu partido. A situação atual do candidato pode ser obtida na Divulgação de Candidaturas e Contas Eleitorais. http://divulgacandcontas.tse.jus.br					
Nominais						
9.203.428 (90,95%)						

De Legenda 915.714 (9,05%)	
ELEIÇÃO ORDINÁRIA ESTADUAL - 2018 1º TURNO - RESULTADO SUJEITO A ALTERAÇÃO	




Justiça Eleitoral - Divulgação de Resultado das Eleições 2018

Eleição Ordinária Estadual - 2018 1º Turno - Votação nominal - Deputado Estadual 1º Turno - MINAS GERAIS

<div> <div> MG - 1º TURNO Deputado Estadual </div> </div> <div> Atualizado em 08/10/2018 00:57:46 </div>						
Seções (48.166)	Seq. (i)	Núm.	Candidato	Partido/Coligação	Votação	% Válidos
Totalizadas	0127	40696	LERIN	PSB - PT / PR / PSB	21.719	0,21 %
48.166 (100,00%)	0128	77177	ZE DIVINO SINDICATO / FETAEMG	SOLIDARIEDADE	21.232	0,21 %
Não Totalizadas	0129	20193	CABO ZANOLA	PSC	21.074	0,21 %
0 (0,00%)	0130	40190	CORONEL PICCININI	PSB - PT / PR / PSB	21.052	0,21 %
Eleitorado (15.695.210)	0131	70700	DELEGADO RAFAEL	AVANTE	20.790	0,21 %
Não Apurado	0132	18123	NEI CHICARELI	REDE - PRTB / REDE	20.710	0,20 %
0 (0,00%)	0133	17123	DR. ROBERTO BRITTO	PSL	20.476	0,20 %
Apurado	0134	17017	CLAUDIO DUARTE	PSL	20.323	0,20 %
15.695.210 (100,00%)	0135	20100	DR JORGE ALI	PSC	20.001	0,20 %
Abstenção	0136	20120	MARLI RIBEIRO	PSC	19.633	0,19 %
3.483.956 (22,20%)	0137	19019	CARLOS ALBERTO PEREIRA	PODE - PDT / PSB** / PRB / PV / MDB / PODE	19.572	0,19 %
Comparecimento	0138	31234	LUCIANO COSTA	PHS	19.373	0,19 %
12.211.254 (77,80%)	0139	65065	DR. PIMENTA	PC do B	19.325	0,19 %
Votos (12.211.254)	0140	30303	ALCIDES RIBEIRO	NOVO	19.250	0,19 %
Branços	0141	20456	CLAUDIO BURRINHO	PSC	19.123	0,19 %
822.231 (6,73%)	0142	31040	DR. HANDERSON MIRANDA	PHS	18.966	0,19 %
Nulos	0143	30123	REGINALDO FERREIRA	NOVO	18.747	0,19 %
1.269.881 (10,40%)	0144	31123	MARCUS HEMA / MARKITO	PHS	18.629	0,18 %
Anulados	0145	13180	PATRÍCIA MELO	PT - PT / PR / PSB	17.957	0,18 %
0 (0,00%)	0146	13567	MARIA ALVES	PT - PT / PR / PSB	17.602	0,17 %
Pendentes	0147	51234	LIDIA JORDÃO	PATRI - PATRI / PTC / PMB	16.791	0,17 %
0 (0,00%)	* Eleito					
Votos Válidos	** Partido inapto					
10.119.142 (82,87%)	# O candidato não teve seus votos validados devido à sua situação jurídica, do seu vice ou à do seu partido. A situação atual do candidato pode ser obtida na Divulgação de Candidaturas e Contas Eleitorais. http://divulgacandcontas.tse.jus.br					
Nominais						
9.203.428 (90,95%)						
De Legenda						
915.714 (9,05%)						

**Justiça Eleitoral - Divulgação de Resultado das Eleições 2018****Eleição Ordinária Estadual - 2018 1º Turno - Votação nominal - Deputado Estadual 1º Turno - MINAS GERAIS**

	MG - 1º TURNO					Atualizado em 08/10/2018 00:57:46
	Deputado Estadual					
Seções (48.166)	Seq. (i)	Núm.	Candidato	Partido/Coligação	Votação	% Válidos
Totalizadas	0148	31777	DÉCIO CAMARGOS - DECINHO	PHS	16.747	0,17 %
48.166 (100,00%)	0149	30777	SERGIO AMERICANO MENDES	NOVO	16.652	0,16 %
Não Totalizadas	0150	65556	LUIZINHO ROCHA	PC do B	16.536	0,16 %
0 (0,00%)	0151	28088	DR.GIOVANNY LAPORTE	PRTB - PRTB / REDE	16.293	0,16 %
Eleitorado (15.695.210)	0152	31033	JAMIR CALILI RIBEIRO	PHS	15.945	0,16 %
Não Apurado	0153	77123	LUIZ CARLOS MIRANDA	SOLIDARIEDADE	15.609	0,15 %
0 (0,00%)	0154	12611	PAULINHO COSTA	PDT - PDT / PSB** / PRB / PV / MDB / PODE	15.200	0,15 %
Apurado	0155	30001	CRISTINA GARVIL	NOVO	15.029	0,15 %
15.695.210 (100,00%)	0156	31200	DR. ADRIANO MIRANDA	PHS	15.021	0,15 %
Abstenção	0157	45193	BIM DA AMBULÂNCIA	PSDB - PSDB / PPS / DEM / PP / PSD	15.005	0,15 %
3.483.956 (22,20%)	0158	21210	DANIEL CRISTIANO	PCB - PSOL / PCB	14.616	0,14 %
Comparecimento	0159	40777	WENDER MARQUES	PSB - PT / PR / PSB	14.537	0,14 %
12.211.254 (77,80%)	0160	45600	DR. JOSÉ MARIA	PSDB - PSDB / PPS / DEM / PP / PSD	14.534	0,14 %
Votos (12.211.254)	0161	40123	BRUNO AUGUSTO	PSB - PT / PR / PSB	14.491	0,14 %
Branços	0162	17323	INSTRUTOR REINALDO	PSL	14.431	0,14 %
822.231 (6,73%)	0163	17600	CAIO BELLOTE	PSL	14.037	0,14 %
Nulos	0164	31190	DRA. SELMA ROCHA	PHS	13.992	0,14 %
1.269.881 (10,40%)	0165	31000	MARCILENE JACINTO	PHS	13.990	0,14 %
Anulados	0166	20200	DR ROBERTO BOB	PSC	13.925	0,14 %
0 (0,00%)	0167	36300	VANDERLEI DELEI	PTC - PATRI / PTC / PMB	13.625	0,13 %
Pendentes	0168	17000	CELTON MESQUITA	PSL	13.493	0,13 %
0 (0,00%)	* Eleito					
Votos Válidos	** Partido inapto					
10.119.142 (82,87%)	# O candidato não teve seus votos validados devido à sua situação jurídica, do seu vice ou à do seu partido. A situação atual do candidato pode ser obtida na Divulgação de Candidaturas e Contas Eleitorais. http://divulgacandcontas.tse.jus.br					
Nominais						
9.203.428 (90,95%)						
De Legenda						
915.714 (9,05%)						



Justiça Eleitoral - Divulgação de Resultado das Eleições 2018


Eleição Ordinária Estadual - 2018 1º Turno - Votação nominal - Deputado Estadual 1º Turno - MINAS GERAIS

Pág. 9 de 62

MG - 1º TURNO						
Deputado Estadual						Atualizado em 08/10/2018 00:57:46
Seções (48.166)	Seq. (i)	Núm.	Candidato	Partido/Coligação	Votação	% Válidos
Totalizadas	0169	65653	GILSON REIS	PC do B	13.342	0,13 %
48.166 (100,00%)	0170	40555	FELIZARDO	PSB - PT / PR / PSB	13.214	0,13 %
Não Totalizadas	0171	70777	PAULO QUEIROZ	AVANTE	13.135	0,13 %
0 (0,00%)	0172	20023	GLAUCIA BRANDAO	PSC	13.120	0,13 %
Eleitorado (15.695.210)	0173	36789	BETO ALEGRIA	PTC - PATRI / PTC / PMB	13.032	0,13 %
Não Apurado	0174	27777	DAVI COSTA	DC	12.882	0,13 %
0 (0,00%)	0175	28456	DR. PAULO TELLES	PRTB - PRTB / REDE	12.865	0,13 %
Apurado	0176	77444	ADEMIR LUCAS	SOLIDARIEDADE	12.857	0,13 %
15.695.210 (100,00%)	0177	25123	DR. VISMÁRIO	DEM - PSDB / PPS / DEM / PP / PSD	12.815	0,13 %
Abstenção	0178	50420	DÁRIO	PSOL - PSOL / PCB	12.774	0,13 %
3.483.956 (22,20%)	0179	50099	IZA LOURENÇA	PSOL - PSOL / PCB	12.505	0,12 %
Comparecimento	0180	27000	DR. RINALDO VALÉRIO	DC	12.423	0,12 %
12.211.254 (77,80%)	0181	51333	DENILSON DA JUC	PATRI - PATRI / PTC / PMB	12.361	0,12 %
Votos (12.211.254)	0182	90777	COSME NASCIMENTO	PROS	12.355	0,12 %
Branços	0183	31192	PROFESSOR E ENFERMEIRO JÚLIO	PHS	12.012	0,12 %
822.231 (6,73%)	0184	27100	ZÉ PEDRO	DC	11.986	0,12 %
Nulos	0185	77007	DR. DALTO	SOLIDARIEDADE	11.891	0,12 %
1.269.881 (10,40%)	0186	77077	PAULO CESAR- PC	SOLIDARIEDADE	11.820	0,12 %
Anulados	0187	31345	DOUTOR RONALDO JOÃO	PHS	11.711	0,12 %
0 (0,00%)	0188	27027	AILTON CUNHA	DC	11.576	0,11 %
Pendentes	0189	28250	PASTOR DIVINO	PRTB - PRTB / REDE	11.374	0,11 %
0 (0,00%)	* Eleito					
Votos Válidos	** Partido inapto					
10.119.142 (82,87%)	# O candidato não teve seus votos validados devido à sua situação jurídica, do seu vice ou à do seu partido. A situação atual do candidato pode ser obtida na Divulgação de Candidaturas e Contas Eleitorais. http://divulgacandcontas.tse.jus.br					
Nominais						
9.203.428 (90,95%)						
De Legenda						
915.714 (9,05%)						

ELEIÇÃO ORDINÁRIA ESTADUAL - 2018 1º TURNO - RESULTADO SUJEITO A ALTERAÇÃO

**Justiça Eleitoral - Divulgação de Resultado das Eleições 2018****Eleição Ordinária Estadual - 2018 1º Turno - Votação nominal - Deputado Estadual 1º Turno - MINAS GERAIS**

	MG - 1º TURNO					Atualizado em 08/10/2018 00:57:46
	Deputado Estadual					
Seções (48.166)	Seq. (i)	Núm.	Candidato	Partido/Coligação	Votação	% Válidos
Totalizadas	0190	77015	TENENTE MELO	SOLIDARIEDADE	11.364	0,11 %
48.166 (100,00%)	0191	90022	FABRICIO MAGRI	PROS	11.355	0,11 %
Não Totalizadas	0192	30222	IGOR BURKOWSKI	NOVO	11.187	0,11 %
0 (0,00%)	0193	20333	DR ZÉ LEANDRO	PSC	11.106	0,11 %
Eleitorado (15.695.210)	0194	20020	DR. JULIANO NOGUEIRA	PSC	10.752	0,11 %
Não Apurado	0195	20500	WANDERSON GANDRA	PSC	10.676	0,11 %
0 (0,00%)	0196	31555	INSPETOR WILLIAN BRAGA	PHS	10.653	0,11 %
Apurado	0197	36580	DELVITO ALVES	PTC - PATRI / PTC / PMB	10.611	0,10 %
15.695.210 (100,00%)	0198	50013	RAFA BARROS TCHA TCHA	PSOL - PSOL / PCB	10.605	0,10 %
Abstenção	0199	28028	RAGOS OLIVEIRA	PRTB - PRTB / REDE	10.523	0,10 %
3.483.956 (22,20%)	0200	55611	LEANDRO NEVES	PSD - PSDB / PPS / DEM / PP / PSD	10.360	0,10 %
Comparecimento	0201	28000	MICHEL IRRTHUM	PRTB - PRTB / REDE	10.337	0,10 %
12.211.254 (77,80%)	0202	17700	ZÉ EDUARDO	PSL	10.291	0,10 %
Votos (12.211.254)	0203	65181	PROFESSORA ELZA MELO	PC do B	10.207	0,10 %
Branços	0204	28700	IVSON GOMES	PRTB - PRTB / REDE	10.185	0,10 %
822.231 (6,73%)	0205	31034	CORONEL ELIAS SARAIVA	PHS	10.061	0,10 %
Nulos	0206	25000	TUCO CAMPOS	DEM - PSDB / PPS / DEM / PP / PSD	10.035	0,10 %
1.269.881 (10,40%)	0207	44777	WESLEY AUTO ESCOLA	PRP - PRP / PPL	10.020	0,10 %
Anulados	0208	65650	ZITO VIEIRA	PC do B	9.814	0,10 %
0 (0,00%)	0209	17007	PASTOR VALDO	PSL	9.483	0,09 %
Pendentes	0210	17166	SUB - MARINHO	PSL	9.418	0,09 %
0 (0,00%)	* Eleito					
Votos Válidos	** Partido inapto					
10.119.142 (82,87%)	# O candidato não teve seus votos validados devido à sua situação jurídica, do seu vice ou à do seu partido. A					
Nominais	situação atual do candidato pode ser obtida na Divulgação de Candidaturas e Contas					
9.203.428 (90,95%)	Eleitorais.http://divulgacandcontas.tse.jus.br					
De Legenda						
915.714 (9,05%)						

**Justiça Eleitoral - Divulgação de Resultado das Eleições 2018****Eleição Ordinária Estadual - 2018 1º Turno - Votação nominal - Deputado Estadual 1º Turno - MINAS GERAIS**

	MG - 1º TURNO					Atualizado em 08/10/2018 00:57:46
	Deputado Estadual					
Seções (48.166)	Seq. (i)	Núm.	Candidato	Partido/Coligação	Votação	% Válidos
Totalizadas	0211	31031	JULIANA SALES	PHS	9.393	0,09 %
48.166 (100,00%)	0212	31222	CATATAU DO POVO	PHS	9.303	0,09 %
Não Totalizadas	0213	27555	EDUARDO AUGUSTO	DC	9.287	0,09 %
0 (0,00%)	0214	14000	LUIZA DO HOSPITAL	PTB - PTB / PMN	9.076	0,09 %
Eleitorado (15.695.210)	0215	27300	JORGE ARCANJO	DC	8.997	0,09 %
Não Apurado	0216	51555	RAIMUNDO VIOLEIRA	PATRI - PATRI / PTC / PMB	8.912	0,09 %
0 (0,00%)	0217	50010	POLLY DO AMARAL	PSOL - PSOL / PCB	8.888	0,09 %
Apurado	0218	77456	IRACY DE MATOS	SOLIDARIEDADE	8.880	0,09 %
15.695.210 (100,00%)	0219	90321	PADRE WALDEMILSON	PROS	8.827	0,09 %
Abstenção	0220	17087	TENENTE LEONARDO	PSL	8.780	0,09 %
3.483.956 (22,20%)	0221	77700	MARCELO MARTINS	SOLIDARIEDADE	8.611	0,09 %
Comparecimento	0222	20515	DR. FERNANDO FORTUCI	PSC	8.594	0,08 %
12.211.254 (77,80%)	0223	30034	DANIEL ANGOTTI	NOVO	8.568	0,08 %
Votos (12.211.254)	0224	30030	BERNARDO SILVIANO BRANDÃO	NOVO	8.544	0,08 %
Branços	0225	51777	PAULO BIGODINHO	PATRI - PATRI / PTC / PMB	8.514	0,08 %
822.231 (6,73%)	0226	36600	PAULO ANTONIO PA	PTC - PATRI / PTC / PMB	8.400	0,08 %
Nulos	0227	70070	EDMAR BRANCO	AVANTE	8.291	0,08 %
1.269.881 (10,40%)	0228	17002	EDER GODOI	PSL	8.181	0,08 %
Anulados	0229	13023	DR. IGINO	PT - PT / PR / PSB	8.087	0,08 %
0 (0,00%)	0230	55255	LUCAS PAULO	PSD - PSDB / PPS / DEM / PP / PSD	8.061	0,08 %
Pendentes	0231	11222	ZACARIAS PIVA	PP - PSDB / PPS / DEM / PP / PSD	8.059	0,08 %
0 (0,00%)	* Eleito					
Votos Válidos	** Partido inapto					
10.119.142 (82,87%)	# O candidato não teve seus votos validados devido à sua situação jurídica, do seu vice ou à do seu partido. A					
Nominais	situação atual do candidato pode ser obtida na Divulgação de Candidaturas e Contas					
9.203.428 (90,95%)	Eleitorais.http://divulgacandcontas.tse.jus.br					
De Legenda						
915.714 (9,05%)						

**Justiça Eleitoral - Divulgação de Resultado das Eleições 2018****Eleição Ordinária Estadual - 2018 1º Turno - Votação nominal - Deputado Estadual 1º Turno - MINAS GERAIS**

<div> <div> MG - 1º TURNO Deputado Estadual </div> </div> <div>Atualizado em 08/10/2018 00:57:46</div>						
Seções (48.166)	Seq. (i)	Núm.	Candidato	Partido/Coligação	Votação	% Válidos
Totalizadas	0232	27123	GIOVANI BATISTA	DC	8.058	0,08 %
48.166 (100,00%)	0233	28111	WANDERSON RODRIGUES DA RÁDIO	PRTB - PRTB / REDE	8.047	0,08 %
Não Totalizadas	0234	27999	GIL DUQUE	DC	8.042	0,08 %
0 (0,00%)	0235	31500	PEDRO ADJUTO	PHS	7.869	0,08 %
Eleitorado (15.695.210)	0236	31223	JOÃO VITA	PHS	7.614	0,08 %
Não Apurado	0237	18999	EDER DA TNT	REDE - PRTB / REDE	7.537	0,07 %
0 (0,00%)	0238	31300	GILSON LIBOREIRO	PHS	7.533	0,07 %
Apurado	0239	23190	OLIVEIRA LÊGA POLICIAL MILITAR	PPS - PSDB / PPS / DEM / PP / PSD	7.525	0,07 %
15.695.210 (100,00%)	0240	20031	JOAQUIM MIRANDA	PSC	7.441	0,07 %
Abstenção	0241	20045	LEONARDO VITOR MBL	PSC	7.405	0,07 %
3.483.956 (22,20%)	0242	19153	COMANDANTE ANDERSON REIS	PODE - PDT / PSB** / PRB / PV / MDB / PODE	7.351	0,07 %
Comparecimento	0243	31333	DRA. REGINA CIOFFI	PHS	7.221	0,07 %
12.211.254 (77,80%)	0244	28100	WELLINGTON RAMOS	PRTB - PRTB / REDE	7.195	0,07 %
Votos (12.211.254)	0245	13222	MARCOS GOBIRA	PT - PT / PR / PSB	7.140	0,07 %
Branços	0246	17192	ADÃO CAETANO	PSL	7.112	0,07 %
822.231 (6,73%)	0247	19000	JOSÉ NEWTON	PODE - PDT / PSB** / PRB / PV / MDB / PODE	7.101	0,07 %
Nulos	0248	17777	DR. RAMON	PSL	6.958	0,07 %
1.269.881 (10,40%)	0249	40321	DR DOUGLAS CACIQUE	PSB - PT / PR / PSB	6.914	0,07 %
Anulados	0250	28500	DENILSON MARTINS	PRTB - PRTB / REDE	6.882	0,07 %
0 (0,00%)	0251	22999	DENISE MAX	PR - PT / PR / PSB	6.878	0,07 %
Pendentes	0252	14800	JOÃO GILBERTO RIPPOSATI	PTB - PTB / PMN	6.735	0,07 %
0 (0,00%)	* Eleito					
Votos Válidos	** Partido inapto					
10.119.142 (82,87%)	# O candidato não teve seus votos validados devido à sua situação jurídica, do seu vice ou à do seu partido. A situação atual do candidato pode ser obtida na Divulgação de Candidaturas e Contas Eleitorais. http://divulgacandcontas.tse.jus.br					
Nominais						
9.203.428 (90,95%)						
De Legenda						

915.714 (9,05%)	
ELEIÇÃO ORDINÁRIA ESTADUAL - 2018 1º TURNO - RESULTADO SUJEITO A ALTERAÇÃO	



Justiça Eleitoral - Divulgação de Resultado das Eleições 2018

Eleição Ordinária Estadual - 2018 1º Turno - Votação nominal - Deputado Estadual 1º Turno - MINAS GERAIS

Pág. 13 de 62

MG - 1º TURNO						
Deputado Estadual						
						Atualizado em 08/10/2018 00:57:46
Seções (48.166)	Seq. (i)	Núm.	Candidato	Partido/Coligação	Votação	% Válidos
Totalizadas	0253	36244	PAI DO DUDA	PTC - PATRI / PTC / PMB	6.728	0,07 %
48.166 (100,00%)	0254	90907	ZEZINHO MENDONÇA	PROS	6.707	0,07 %
Não Totalizadas	0255	15555	ADAIR OTAVIANO	MDB - PDT / PSB** / PRB / PV / MDB / PODE	6.641	0,07 %
0 (0,00%)	0256	20222	ILACIR BICALHO	PSC	6.522	0,06 %
Eleitorado (15.695.210)	0257	44013	CÉSAR GORDIN	PRP - PRP / PPL	6.510	0,06 %
Não Apurado	0258	13333	PROFESSOR BATISTA CEBOLA	PT - PT / PR / PSB	6.487	0,06 %
0 (0,00%)	0259	31005	DR. CARLOS WILSON	PHS	6.406	0,06 %
Apurado	0260	22111	JOÃO SERAPIÃO	PR - PT / PR / PSB	6.336	0,06 %
15.695.210 (100,00%)	0261	44100	WILLIAM ALVORADA	PRP - PRP / PPL	6.254	0,06 %
Abstenção	0262	28555	NELY AQUINO	PRTB - PRTB / REDE	6.241	0,06 %
3.483.956 (22,20%)	0263	18180	BRUNO PAIVA	REDE - PRTB / REDE	6.212	0,06 %
Comparecimento	0264	30003	ROBERTO BATATA	NOVO	6.124	0,06 %
12.211.254 (77,80%)	0265	25300	LEONARDO CAETANO	DEM - PSDB / PPS / DEM / PP / PSD	6.108	0,06 %
Votos (12.211.254)	0266	14789	MARCOS FONSECA	PTB - PTB / PMN	6.084	0,06 %
Branços	0267	70720	VANIA MUMIC	AVANTE	6.060	0,06 %
822.231 (6,73%)	0268	27111	BETE VIANA	DC	6.012	0,06 %
Nulos	0269	27500	DR EDNALDO DURÇO	DC	5.963	0,06 %
1.269.881 (10,40%)	0270	28321	VITOR PORTO	PRTB - PRTB / REDE	5.927	0,06 %
Anulados	0271	15999	ANDRÉ VILELA	MDB - PDT / PSB** / PRB / PV / MDB / PODE	5.906	0,06 %
0 (0,00%)	0272	65223	PROFESSOR IDELMINO	PC do B	5.771	0,06 %
Pendentes	0273	31789	WILTON DIAS	PHS	5.712	0,06 %
0 (0,00%)	* Eleito					
Votos Válidos	** Partido inapto					
10.119.142 (82,87%)	# O candidato não teve seus votos validados devido à sua situação jurídica, do seu vice ou à do seu partido. A situação atual do candidato pode ser obtida na Divulgação de Candidaturas e Contas Eleitorais. http://divulgacandcontas.tse.jus.br					
Nominais						
9.203.428 (90,95%)						
De Legenda						

915.714 (9,05%)	
ELEIÇÃO ORDINÁRIA ESTADUAL - 2018 1º TURNO - RESULTADO SUJEITO A ALTERAÇÃO	

**Justiça Eleitoral - Divulgação de Resultado das Eleições 2018****Eleição Ordinária Estadual - 2018 1º Turno - Votação nominal - Deputado Estadual 1º Turno - MINAS GERAIS**

<div> <div> MG - 1º TURNO Deputado Estadual </div> </div> <div>Atualizado em 08/10/2018 00:57:46</div>						
Seções (48.166)	Seq. (i)	Núm.	Candidato	Partido/Coligação	Votação	% Válidos
Totalizadas	0274	20190	GILSON DA PADARIA	PSC	5.660	0,06 %
48.166 (100,00%)	0275	77000	EDUARDO PRINT JUNIOR	SOLIDARIEDADE	5.630	0,06 %
Não Totalizadas	0276	31105	ROGERINHO ROSA RCC	PHS	5.500	0,05 %
0 (0,00%)	0277	20234	XINGOZINHO	PSC	5.483	0,05 %
Eleitorado (15.695.210)	0278	77555	HUGO ELIAS	SOLIDARIEDADE	5.463	0,05 %
Não Apurado	0279	65007	VALMIR RODRIGUES	PC do B	5.248	0,05 %
0 (0,00%)	0280	18000	MAYCON JUAN	REDE - PRTB / REDE	5.190	0,05 %
Apurado	0281	33234	DR AMAURI	PMN - PTB / PMN	5.149	0,05 %
15.695.210 (100,00%)	0282	17567	CABO MATIAS	PSL	5.129	0,05 %
Abstenção	0283	13000	NEUSA MAPA	PT - PT / PR / PSB	5.113	0,05 %
3.483.956 (22,20%)	0284	30500	MARCELINO W FRANCO	NOVO	5.093	0,05 %
Comparecimento	0285	28999	PADRE GERALDO AGOSTINHO	PRTB - PRTB / REDE	5.077	0,05 %
12.211.254 (77,80%)	0286	70193	TENENTE FABIO - BOMBEIRO	AVANTE	5.077	0,05 %
Votos (12.211.254)	0287	44123	CIBELLE RODOVALHO	PRP - PRP / PPL	5.072	0,05 %
Branços	0288	23999	RICARDO OLIVEIRA	PPS - PSDB / PPS / DEM / PP / PSD	5.063	0,05 %
822.231 (6,73%)	0289	28777	NELIO AURELIO	PRTB - PRTB / REDE	5.018	0,05 %
Nulos	0290	30361	JOÃO MOREIRA	NOVO	4.966	0,05 %
1.269.881 (10,40%)	0291	36150	MARIANO FONSECA	PTC - PATRI / PTC / PMB	4.935	0,05 %
Anulados	0292	28650	ROBERTO DA FARMÁCIA	PRTB - PRTB / REDE	4.923	0,05 %
0 (0,00%)	0293	18001	ROGERIO HENRIQUE	REDE - PRTB / REDE	4.918	0,05 %
Pendentes	0294	17762	PROFESSOR MAURICIO	PSL	4.916	0,05 %
0 (0,00%)	* Eleito					
Votos Válidos	** Partido inapto					
10.119.142 (82,87%)	# O candidato não teve seus votos validados devido à sua situação jurídica, do seu vice ou à do seu partido. A situação atual do candidato pode ser obtida na Divulgação de Candidaturas e Contas Eleitorais. http://divulgacandcontas.tse.jus.br					
Nominais						
9.203.428 (90,95%)						
De Legenda						
915.714 (9,05%)						

**Justiça Eleitoral - Divulgação de Resultado das Eleições 2018****Eleição Ordinária Estadual - 2018 1º Turno - Votação nominal - Deputado Estadual 1º Turno - MINAS GERAIS**

<div> <div> MG - 1º TURNO Deputado Estadual </div> </div> <div>Atualizado em 08/10/2018 00:57:46</div>						
Seções (48.166)	Seq. (i)	Núm.	Candidato	Partido/Coligação	Votação	% Válidos
Totalizadas	0295	51456	FERNANDO DE PEDRÃO	PATRI - PATRI / PTC / PMB	4.869	0,05 %
48.166 (100,00%)	0296	22222	MARCION DA FUSIOBRAS	PR - PT / PR / PSB	4.831	0,05 %
Não Totalizadas	0297	65110	ZÉ CARLIM	PC do B	4.818	0,05 %
0 (0,00%)	0298	50111	JUHLIA SANTOS	PSOL - PSOL / PCB	4.798	0,05 %
Eleitorado (15.695.210)	0299	28202	PASTOR MARCOS BORGES	PRTB - PRTB / REDE	4.754	0,05 %
Não Apurado	0300	28288	VIRGILIO DA QUERO MAIS	PRTB - PRTB / REDE	4.742	0,05 %
0 (0,00%)	0301	27369	DAMÁSIO CARVALHO	DC	4.735	0,05 %
Apurado	0302	90011	MARLENE RODRIGUES	PROS	4.656	0,05 %
15.695.210 (100,00%)	0303	17444	CABO CLEINES	PSL	4.619	0,05 %
Abstenção	0304	65888	MARA TELLES	PC do B	4.602	0,05 %
3.483.956 (22,20%)	0305	19175	DANIEL QUEIXADA	PODE - PDT / PSB** / PRB / PV / MDB / PODE	4.592	0,05 %
Comparecimento	0306	20140	ENEAS CHIARINI	PSC	4.481	0,04 %
12.211.254 (77,80%)	0307	77777	ILIDIO FERRARINHA	SOLIDARIEDADE	4.480	0,04 %
Votos (12.211.254)	0308	20258	NANAH FERREIRA	PSC	4.423	0,04 %
Branços	0309	40025	PROF PEDRO RENATO	PSB - PT / PR / PSB	4.372	0,04 %
822.231 (6,73%)	0310	90123	FABIO NEVES	PROS	4.369	0,04 %
Nulos	0311	50180	NATÁLIA GRANATO	PSOL - PSOL / PCB	4.369	0,04 %
1.269.881 (10,40%)	0312	55000	BINGA	PSD - PSDB / PPS / DEM / PP / PSD	4.348	0,04 %
Anulados	0313	50222	IRENE MELO FRANCO	PSOL - PSOL / PCB	4.263	0,04 %
0 (0,00%)	0314	12123	CHICO DINIZ	PDT - PDT / PSB** / PRB / PV / MDB / PODE	4.262	0,04 %
Pendentes	0315	17016	NÉLIO NOGUEIRA	PSL	4.251	0,04 %
0 (0,00%)	* Eleito					
Votos Válidos	** Partido inapto					
10.119.142 (82,87%)	# O candidato não teve seus votos validados devido à sua situação jurídica, do seu vice ou à do seu partido. A situação atual do candidato pode ser obtida na Divulgação de Candidaturas e Contas Eleitorais. http://divulgacandcontas.tse.jus.br					
Nominais						
9.203.428 (90,95%)						
De Legenda						


915.714 (9,05%)	
ELEIÇÃO ORDINÁRIA ESTADUAL - 2018 1º TURNO - RESULTADO SUJEITO A ALTERAÇÃO	

**Justiça Eleitoral - Divulgação de Resultado das Eleições 2018****Eleição Ordinária Estadual - 2018 1º Turno - Votação nominal - Deputado Estadual 1º Turno - MINAS GERAIS**

<div> <div> MG - 1º TURNO Deputado Estadual </div> </div> <div>Atualizado em 08/10/2018 00:57:46</div>						
Seções (48.166)	Seq. (i)	Núm.	Candidato	Partido/Coligação	Votação	% Válidos
Totalizadas	0316	20777	TADEU MACHADO	PSC	4.249	0,04 %
48.166 (100,00%)	0317	17100	VINICIUS COSTA	PSL	4.248	0,04 %
Não Totalizadas	0318	17111	DIRETOR GILCINEY	PSL	4.079	0,04 %
0 (0,00%)	0319	65200	ROMUALDO VIGILANTE	PC do B	4.065	0,04 %
Eleitorado (15.695.210)	0320	70333	DENISE TORQUATO	AVANTE	3.991	0,04 %
Não Apurado	0321	90099	GERALDO DO TERÇO DOS HOMENS	PROS	3.958	0,04 %
0 (0,00%)	0322	65656	DANIEL DIAS	PC do B	3.950	0,04 %
Apurado	0323	70111	MARCO CAMARA	AVANTE	3.926	0,04 %
15.695.210 (100,00%)	0324	19600	LEONARDO LEÃO	PODE - PDT / PSB** / PRB / PV / MDB / PODE	3.864	0,04 %
Abstenção	0325	44321	LUIZ FILHO	PRP - PRP / PPL	3.860	0,04 %
3.483.956 (22,20%)	0326	28018	DAVI TEODORO	PRTB - PRTB / REDE	3.847	0,04 %
Comparecimento	0327	19100	TEKINHO	PODE - PDT / PSB** / PRB / PV / MDB / PODE	3.796	0,04 %
12.211.254 (77,80%)	0328	17234	GELDO DA MARIQUITA	PSL	3.793	0,04 %
Votos (12.211.254)	0329	30555	MARLI GAVA	NOVO	3.742	0,04 %
Branços	0330	15600	GREGÓRIO DA RETÍFICA	MDB - PDT / PSB** / PRB / PV / MDB / PODE	3.738	0,04 %
822.231 (6,73%)	0331	30007	ALEXANDRE GONZAGA	NOVO	3.732	0,04 %
Nulos	0332	30789	SORAYA GERVÁSIO	NOVO	3.718	0,04 %
1.269.881 (10,40%)	0333	27224	NÉIA DO CRIANÇA FELIZ	DC	3.717	0,04 %
Anulados	0334	28678	EDUARDO DA CESTA	PRTB - PRTB / REDE	3.632	0,04 %
0 (0,00%)	0335	28222	QUIDO	PRTB - PRTB / REDE	3.631	0,04 %
Pendentes	0336	70900	ROGERIO SILVA	AVANTE	3.611	0,04 %
0 (0,00%)	* Eleito					
Votos Válidos	** Partido inapto					
10.119.142 (82,87%)	# O candidato não teve seus votos validados devido à sua situação jurídica, do seu vice ou à do seu partido. A situação atual do candidato pode ser obtida na Divulgação de Candidaturas e Contas Eleitorais. http://divulgacandcontas.tse.jus.br					
Nominais						
9.203.428 (90,95%)						


De Legenda	
915.714 (9,05%)	
ELEIÇÃO ORDINÁRIA ESTADUAL - 2018 1º TURNO - RESULTADO SUJEITO A ALTERAÇÃO	

**Justiça Eleitoral - Divulgação de Resultado das Eleições 2018****Eleição Ordinária Estadual - 2018 1º Turno - Votação nominal - Deputado Estadual 1º Turno - MINAS GERAIS**

		MG - 1º TURNO					Atualizado em 08/10/2018 00:57:46
		Deputado Estadual					
Seções (48.166)		Seq. (i)	Núm.	Candidato	Partido/Coligação	Votação	% Válidos
Totalizadas		0337	25500	FABIANO PINTO	DEM - PSDB / PPS / DEM / PP / PSD	3.601	0,04 %
48.166 (100,00%)		0338	77222	JOAO CALIXTO	SOLIDARIEDADE	3.570	0,04 %
Não Totalizadas		0339	17880	JÚLIO HUBNER	PSL	3.560	0,04 %
0 (0,00%)		0340	25605	JACQUES VILLELA	DEM - PSDB / PPS / DEM / PP / PSD	3.548	0,04 %
Eleitorado (15.695.210)		0341	90111	PASTOR MARIO	PROS	3.500	0,03 %
Não Apurado		0342	40718	TALES DO CAIXOTE	PSB - PT / PR / PSB	3.446	0,03 %
0 (0,00%)		0343	15111	SILCY DO TAXI	MDB - PDT / PSB** / PRB / PV / MDB / PODE	3.426	0,03 %
Apurado		0344	30150	GUSTAVO MARRA	NOVO	3.426	0,03 %
15.695.210 (100,00%)		0345	50803	TALLIA SOBRAL	PSOL - PSOL / PCB	3.408	0,03 %
Abstenção		0346	17888	FERNANDO DELEGADO	PSL	3.349	0,03 %
3.483.956 (22,20%)		0347	44555	WILSON MELO JR-WILSINHODATABU	PRP - PRP / PPL	3.328	0,03 %
Comparecimento		0348	10190	SARGENTO VALÉRIO	PRB - PDT / PSB** / PRB / PV / MDB / PODE	3.287	0,03 %
12.211.254 (77,80%)		0349	90909	PROFESSOR GLEWTON	PROS	3.274	0,03 %
Votos (12.211.254)		0350	40640	DANYLO SILVA	PSB - PT / PR / PSB	3.258	0,03 %
Branços		0351	17115	WILLYAN PACHERE	PSL	3.255	0,03 %
822.231 (6,73%)		0352	28193	TADEU DO RESGATE	PRTB - PRTB / REDE	3.246	0,03 %
Nulos		0353	55550	DR.WANDER CARVALHO	PSD - PSDB / PPS / DEM / PP / PSD	3.246	0,03 %
1.269.881 (10,40%)		0354	43433	PROFESSOR REGINALDO	PV - PDT / PSB** / PRB / PV / MDB / PODE	3.240	0,03 %
Anulados		0355	27270	MARIAH BROCHADO	DC	3.221	0,03 %
0 (0,00%)		0356	90901	GLAUCIA ELIANA	PROS	3.220	0,03 %
Pendentes		0357	90444	PROFESSOR LUIZ CLAUDIO	PROS	3.197	0,03 %
0 (0,00%)		* Eleito					
Votos Válidos		** Partido inapto					
10.119.142 (82,87%)		# O candidato não teve seus votos validados devido à sua situação jurídica, do seu vice ou à do seu partido. A situação atual do candidato pode ser obtida na Divulgação de Candidaturas e Contas					
Nominais		Eleitorais.http://divulgacandcontas.tse.jus.br					
9.203.428 (90,95%)							

De Legenda 915.714 (9,05%)	
ELEIÇÃO ORDINÁRIA ESTADUAL - 2018 1º TURNO - RESULTADO SUJEITO A ALTERAÇÃO	

**Justiça Eleitoral - Divulgação de Resultado das Eleições 2018****Eleição Ordinária Estadual - 2018 1º Turno - Votação nominal - Deputado Estadual 1º Turno - MINAS GERAIS**

		MG - 1º TURNO					Atualizado em
		Deputado Estadual					08/10/2018
							00:57:46
Seções (48.166)		Seq. (i)	Núm.	Candidato	Partido/Coligação	Votação	% Válidos
Totalizadas		0358	44007	KAL BAIANO	PRP - PRP / PPL	3.197	0,03 %
48.166 (100,00%)		0359	25190	CORONEL MACHADO	DEM - PSDB / PPS / DEM / PP / PSD	3.193	0,03 %
Não Totalizadas		0360	77877	VERA LEMOS	SOLIDARIEDADE	3.190	0,03 %
0 (0,00%)		0361	40333	FABRICIA MABELLE	PSB - PT / PR / PSB	3.100	0,03 %
Eleitorado (15.695.210)		0362	28040	DOUTOR FERNANDO	PRTB - PRTB / REDE	3.085	0,03 %
Não Apurado		0363	17177	RAFAEL ESPESCHIT	PSL	3.066	0,03 %
0 (0,00%)		0364	28888	MANOEL FONSECA	PRTB - PRTB / REDE	3.054	0,03 %
Apurado		0365	15500	ALEXANDRE CAMPOS	MDB - PDT / PSB** / PRB / PV / MDB / PODE	3.045	0,03 %
15.695.210 (100,00%)		0366	65565	TELMA PATRÍCIA	PC do B	3.040	0,03 %
Abstenção		0367	44000	LÉO DO SOCIAL	PRP - PRP / PPL	3.034	0,03 %
3.483.956 (22,20%)		0368	15015	FLÁVIO PINTO	MDB - PDT / PSB** / PRB / PV / MDB / PODE	3.033	0,03 %
Comparecimento		0369	55222	VEREADORA MARA	PSD - PSDB / PPS / DEM / PP / PSD	3.000	0,03 %
12.211.254 (77,80%)		0370	43666	OSWALDINHO SALGADO	PV - PDT / PSB** / PRB / PV / MDB / PODE	2.991	0,03 %
Votos (12.211.254)		0371	50024	GUSTAVO RIBEIRO	PSOL - PSOL / PCB	2.978	0,03 %
Branços		0372	65158	RICARDO MONTEIRO	PC do B	2.954	0,03 %
822.231 (6,73%)		0373	17012	JÚLIO DO MERCADO CENTRAL	PSL	2.920	0,03 %
Nulos		0374	65020	NIVALDO DO BOTAFOGO	PC do B	2.901	0,03 %
1.269.881 (10,40%)		0375	45000	PAULA CAMARGOS	PSDB - PSDB / PPS / DEM / PP / PSD	2.887	0,03 %
Anulados		0376	12007	FABIO ZAVITOSKI	PDT - PDT / PSB** / PRB / PV / MDB / PODE	2.861	0,03 %
0 (0,00%)		0377	28020	MARQUINHOS NAVES	PRTB - PRTB / REDE	2.835	0,03 %
Pendentes		0378	17009	KECE DIONE A VOZ DO POVO	PSL	2.830	0,03 %
0 (0,00%)		* Eleito					
Votos Válidos		** Partido inapto					
10.119.142 (82,87%)		# O candidato não teve seus votos validados devido à sua situação jurídica, do seu vice ou à do seu partido. A					
Nominais		situação atual do candidato pode ser obtida na Divulgação de Candidaturas e Contas					

9.203.428 (90,95%) De Legenda 915.714 (9,05%)	Eleitorais. http://divulgacandcontas.tse.jus.br
ELEIÇÃO ORDINÁRIA ESTADUAL - 2018 1º TURNO - RESULTADO SUJEITO A ALTERAÇÃO	



Justiça Eleitoral - Divulgação de Resultado das Eleições 2018

Eleição Ordinária Estadual - 2018 1º Turno - Votação nominal - Deputado Estadual 1º Turno - MINAS GERAIS

Pág. 19 de 62

<div> <div> MG - 1º TURNO Deputado Estadual </div> </div> <div>Atualizado em 08/10/2018 00:57:46</div>						
Seções (48.166)	Seq. (i)	Núm.	Candidato	Partido/Coligação	Votação	% Válidos
Totalizadas	0379	45680	ZÉ DO MUNDICO	PSDB - PSDB / PPS / DEM / PP / PSD	2.824	0,03 %
48.166 (100,00%)	0380	44999	DRA TANIA CASTRO	PRP - PRP / PPL	2.820	0,03 %
Não Totalizadas	0381	50033	NANA OLIVEIRA	PSOL - PSOL / PCB	2.802	0,03 %
0 (0,00%)	0382	30600	DANILO ROCHA	NOVO	2.792	0,03 %
Eleitorado (15.695.210)	0383	44447	EDSON PEDROSA	PRP - PRP / PPL	2.773	0,03 %
Não Apurado	0384	31455	RUDESON PAIXÃO	PHS	2.770	0,03 %
0 (0,00%)	0385	17999	FERNANDO SANTOS	PSL	2.740	0,03 %
Apurado	0386	36777	CORONEL SCHUBERT	PTC - PATRI / PTC / PMB	2.721	0,03 %
15.695.210 (100,00%)	0387	28600	DR. ALEX COSTA	PRTB - PRTB / REDE	2.718	0,03 %
Abstenção	0388	17771	DR LUIZ DENTISTA DE RESPLENDOR	PSL	2.710	0,03 %
3.483.956 (22,20%)	0389	45221	ÁGUEDA SARAIVA	PSDB - PSDB / PPS / DEM / PP / PSD	2.694	0,03 %
Comparecimento	0390	33456	GUSTAVO MOURA	PMN - PTB / PMN	2.677	0,03 %
12.211.254 (77,80%)	0391	40672	ELCIO TOLOBA	PSB - PT / PR / PSB	2.668	0,03 %
Votos (12.211.254)	0392	18222	ZU	REDE - PRTB / REDE	2.648	0,03 %
Branços	0393	65123	LUANNA RAMALHO	PC do B	2.623	0,03 %
822.231 (6,73%)	0394	50888	FRED BURITI	PSOL - PSOL / PCB	2.620	0,03 %
Nulos	0395	17070	SARGENTO ALESSANDRO BARBOSA	PSL	2.616	0,03 %
1.269.881 (10,40%)	0396	45555	DRA. ERIKA	PSDB - PSDB / PPS / DEM / PP / PSD	2.604	0,03 %
Anulados	0397	90707	PROFESSOR ANDRÉ RICARDO	PROS	2.594	0,03 %
0 (0,00%)	0398	12555	DR.MARCOS MESQUITA	PDT - PDT / PSB** / PRB / PV / MDB / PODE	2.566	0,03 %
Pendentes	0399	44785	CAPITÃO LEOPOLDO	PRP - PRP / PPL	2.546	0,03 %
0 (0,00%)	* Eleito					
Votos Válidos	** Partido inapto					
10.119.142 (82,87%)	# O candidato não teve seus votos validados devido à sua situação jurídica, do seu vice ou à do seu partido. A situação atual do candidato pode ser obtida na Divulgação de Candidaturas e Contas Eleitorais. http://divulgacandcontas.tse.jus.br					
Nominais						
9.203.428 (90,95%)						
De Legenda						
915.714 (9,05%)						



Justiça Eleitoral - Divulgação de Resultado das Eleições 2018

Eleição Ordinária Estadual - 2018 1º Turno - Votação nominal - Deputado Estadual 1º Turno - MINAS GERAIS

Pág. 20 de 62

<div> <div> MG - 1º TURNO Deputado Estadual </div> </div> <div>Atualizado em 08/10/2018 00:57:46</div>						
Seções (48.166)	Seq. (i)	Núm.	Candidato	Partido/Coligação	Votação	% Válidos
Totalizadas	0400	20150	DELEGADO EVANDRO	PSC	2.535	0,03 %
48.166 (100,00%)	0401	77128	OSORIO PLACAS	SOLIDARIEDADE	2.530	0,03 %
Não Totalizadas	0402	18800	LUCAS SILVA	REDE - PRTB / REDE	2.518	0,02 %
0 (0,00%)	0403	17022	ANA GRANATA	PSL	2.477	0,02 %
Eleitorado (15.695.210)	0404	44004	PAULO GOMIDE	PRP - PRP / PPL	2.470	0,02 %
Não Apurado	0405	50005	GUILHERME DINIZ	PSOL - PSOL / PCB	2.463	0,02 %
0 (0,00%)	0406	25125	LUIZ BITARÃES	DEM - PSDB / PPS / DEM / PP / PSD	2.453	0,02 %
Apurado	0407	23200	EDUARDO GUERREIRO	PPS - PSDB / PPS / DEM / PP / PSD	2.452	0,02 %
15.695.210 (100,00%)	0408	10101	CABO ANA PAULA	PRB - PDT / PSB** / PRB / PV / MDB / PODE	2.371	0,02 %
Abstenção	0409	13131	ROULIAN ENTÃO TÁ	PT - PT / PR / PSB	2.367	0,02 %
3.483.956 (22,20%)	0410	17015	JARY VITOR	PSL	2.362	0,02 %
Comparecimento	0411	44125	CLAUDINHO SOUZA	PRP - PRP / PPL	2.259	0,02 %
12.211.254 (77,80%)	0412	11123	NENEM GAGO	PP - PSDB / PPS / DEM / PP / PSD	2.250	0,02 %
Votos (12.211.254)	0413	23250	ZÉ MARIA DO BOMBOM	PPS - PSDB / PPS / DEM / PP / PSD	2.244	0,02 %
Branços	0414	28007	SELMINHO CHIQUITO	PRTB - PRTB / REDE	2.227	0,02 %
822.231 (6,73%)	0415	36100	EMERSON FREITAS	PTC - PATRI / PTC / PMB	2.186	0,02 %
Nulos	0416	14440	MARCOS NAVES	PTB - PTB / PMN	2.181	0,02 %
1.269.881 (10,40%)	0417	31600	MARCO AURÉLIO FIORENZA	PHS	2.171	0,02 %
Anulados	0418	18888	SILVIA TEIXEIRA	REDE - PRTB / REDE	2.165	0,02 %
0 (0,00%)	0419	17127	CATARINA LEOPOLDINO	PSL	2.161	0,02 %
Pendentes	0420	12100	JORGE BRUM	PDT - PDT / PSB** / PRB / PV / MDB / PODE	2.160	0,02 %
0 (0,00%)	* Eleito					
Votos Válidos	** Partido inapto					
10.119.142 (82,87%)	# O candidato não teve seus votos validados devido à sua situação jurídica, do seu vice ou à do seu partido. A situação atual do candidato pode ser obtida na Divulgação de Candidaturas e Contas Eleitorais. http://divulgacandcontas.tse.jus.br					
Nominais						
9.203.428 (90,95%)						
De Legenda						

915.714 (9,05%)	
ELEIÇÃO ORDINÁRIA ESTADUAL - 2018 1º TURNO - RESULTADO SUJEITO A ALTERAÇÃO	

**Justiça Eleitoral - Divulgação de Resultado das Eleições 2018****Eleição Ordinária Estadual - 2018 1º Turno - Votação nominal - Deputado Estadual 1º Turno - MINAS GERAIS**

<div> <div> MG - 1º TURNO Deputado Estadual </div> <div> Atualizado em 08/10/2018 00:57:46 </div> </div>						
Seções (48.166)	Seq. (i)	Núm.	Candidato	Partido/Coligação	Votação	% Válidos
Totalizadas	0421	90456	LUCAS WERNECK	PROS	2.157	0,02 %
48.166 (100,00%)	0422	65800	CÉLIO DA CAÇAMBA	PC do B	2.136	0,02 %
Não Totalizadas	0423	25555	DR. LAURO GUIRLANDA	DEM - PSDB / PPS / DEM / PP / PSD	2.133	0,02 %
0 (0,00%)	0424	22444	JEAN CLOUDE	PR - PT / PR / PSB	2.132	0,02 %
Eleitorado (15.695.210)	0425	20000	CHOPINHO	PSC	2.113	0,02 %
Não Apurado	0426	28001	BRUNO PEDROSA	PRTB - PRTB / REDE	2.109	0,02 %
0 (0,00%)	0427	51345	ELIAS MARÇAL	PATRI - PATRI / PTC / PMB	2.101	0,02 %
Apurado	0428	51900	JOÃO DO PANDA	PATRI - PATRI / PTC / PMB	2.098	0,02 %
15.695.210 (100,00%)	0429	17778	CLEUZENIR BARBOSA	PSL	2.097	0,02 %
Abstenção	0430	14400	ARISTIDES SALGADO	PTB - PTB / PMN	2.091	0,02 %
3.483.956 (22,20%)	0431	70800	HUDSON DO BAZAR ESPORTE	AVANTE	2.089	0,02 %
Comparecimento	0432	65013	ZÉ MAURÍCIO	PC do B	2.089	0,02 %
12.211.254 (77,80%)	0433	20987	PROFESSOR ELILUCIO	PSC	2.056	0,02 %
Votos (12.211.254)	0434	28333	LUCAS JARDIM	PRTB - PRTB / REDE	2.052	0,02 %
Branços	0435	90096	ANDERSON DESPACHANTE "BRANCO"	PROS	2.047	0,02 %
822.231 (6,73%)	0436	30156	SELMA CARMO	NOVO	2.040	0,02 %
Nulos	0437	70130	DARLING CARDOSO	AVANTE	2.035	0,02 %
1.269.881 (10,40%)	0438	36800	JUAREZ GOMES	PTC - PATRI / PTC / PMB	2.034	0,02 %
Anulados	0439	18555	MARLENE BRAGA	REDE - PRTB / REDE	2.032	0,02 %
0 (0,00%)	0440	44144	DENIS ABREU	PRP - PRP / PPL	2.029	0,02 %
Pendentes	0441	28312	MENDONÇA	PRTB - PRTB / REDE	2.027	0,02 %
0 (0,00%)	* Eleito					
Votos Válidos	** Partido inapto					
10.119.142 (82,87%)	# O candidato não teve seus votos validados devido à sua situação jurídica, do seu vice ou à do seu partido. A situação atual do candidato pode ser obtida na Divulgação de Candidaturas e Contas Eleitorais. http://divulgacandcontas.tse.jus.br					
Nominais						
9.203.428 (90,95%)						
De Legenda						
915.714 (9,05%)						

**Justiça Eleitoral - Divulgação de Resultado das Eleições 2018****Eleição Ordinária Estadual - 2018 1º Turno - Votação nominal - Deputado Estadual 1º Turno - MINAS GERAIS**

<div> <div> MG - 1º TURNO Deputado Estadual </div> </div> <div>Atualizado em 08/10/2018 00:57:46</div>						
Seções (48.166)	Seq. (i)	Núm.	Candidato	Partido/Coligação	Votação	% Válidos
Totalizadas	0442	43012	MESTRE LIM	PV - PDT / PSB** / PRB / PV / MDB / PODE	1.997	0,02 %
48.166 (100,00%)	0443	23611	DR MARCO ANTONIO	PPS - PSDB / PPS / DEM / PP / PSD	1.993	0,02 %
Não Totalizadas	0444	44222	ELMIR GONÇALVES	PRP - PRP / PPL	1.965	0,02 %
0 (0,00%)	0445	27678	TONI DA FARMÁCIA	DC	1.956	0,02 %
Eleitorado (15.695.210)	0446	50123	DR. ZOCRATO	PSOL - PSOL / PCB	1.953	0,02 %
Não Apurado	0447	30456	MARTA PERÁCIO	NOVO	1.926	0,02 %
0 (0,00%)	0448	31193	PROFESSOR SGT EDIMAR SANTOS	PHS	1.889	0,02 %
Apurado	0449	31181	DELEGADO EDSON SERAFIM	PHS	1.872	0,02 %
15.695.210 (100,00%)	0450	28037	ISAC VIEIRA	PRTB - PRTB / REDE	1.872	0,02 %
Abstenção	0451	28470	EVERALDO MARCIO	PRTB - PRTB / REDE	1.851	0,02 %
3.483.956 (22,20%)	0452	28077	REINALDO DUARTE	PRTB - PRTB / REDE	1.845	0,02 %
Comparecimento	0453	90350	LINO	PROS	1.841	0,02 %
12.211.254 (77,80%)	0454	13777	HENRIQUE LAZAROTTI	PT - PT / PR / PSB	1.837	0,02 %
Votos (12.211.254)	0455	65369	PROFESSOR ERISVALDO	PC do B	1.833	0,02 %
Branços	0456	12321	MAX OLIVEIRA	PDT - PDT / PSB** / PRB / PV / MDB / PODE	1.827	0,02 %
822.231 (6,73%)	0457	40400	IGOR VERSIONI	PSB - PT / PR / PSB	1.823	0,02 %
Nulos	0458	12512	DINHO DO BAR	PDT - PDT / PSB** / PRB / PV / MDB / PODE	1.817	0,02 %
1.269.881 (10,40%)	0459	44300	PROFESSOR CLAUDINEY	PRP - PRP / PPL	1.800	0,02 %
Anulados	0460	70510	BRANCO DA PRAÇA	AVANTE	1.800	0,02 %
0 (0,00%)	0461	17321	LOCUTOR WELITON	PSL	1.795	0,02 %
Pendentes	0462	65227	DENISE ASSIS	PC do B	1.794	0,02 %
0 (0,00%)	* Eleito					
Votos Válidos	** Partido inapto					
10.119.142 (82,87%)	# O candidato não teve seus votos validados devido à sua situação jurídica, do seu vice ou à do seu partido. A situação atual do candidato pode ser obtida na Divulgação de Candidaturas e Contas Eleitorais. http://divulgacandcontas.tse.jus.br					
Nominais						
9.203.428 (90,95%)						

De Legenda 915.714 (9,05%)	
ELEIÇÃO ORDINÁRIA ESTADUAL - 2018 1º TURNO - RESULTADO SUJEITO A ALTERAÇÃO	



Justiça Eleitoral - Divulgação de Resultado das Eleições 2018

Eleição Ordinária Estadual - 2018 1º Turno - Votação nominal - Deputado Estadual 1º Turno - MINAS GERAIS

Pág. 23 de 62

MG - 1º TURNO						
Deputado Estadual						Atualizado em 08/10/2018 00:57:46
Seções (48.166)	Seq. (i)	Núm.	Candidato	Partido/Coligação	Votação	% Válidos
Totalizadas	0463	17039	PÉROLA BRASIL	PSL	1.791	0,02 %
48.166 (100,00%)	0464	28789	PASTOR NELSON FIALHO	PRTB - PRTB / REDE	1.791	0,02 %
Não Totalizadas	0465	44310	LÍLIAN FRANÇA	PRP - PRP / PPL	1.788	0,02 %
0 (0,00%)	0466	31400	DRA KASSANDRA	PHS	1.749	0,02 %
Eleitorado (15.695.210)	0467	77500	REGINALDO MENEGUINI DÚ	SOLIDARIEDADE	1.743	0,02 %
Não Apurado	0468	31344	NILTON EDUARDO	PHS	1.739	0,02 %
0 (0,00%)	0469	36555	EMERITA BRANDÃO	PTC - PATRI / PTC / PMB	1.715	0,02 %
Apurado	0470	50050	PROFESSOR NELSON	PSOL - PSOL / PCB	1.705	0,02 %
15.695.210 (100,00%)	0471	18188	PROF ANDRE	REDE - PRTB / REDE	1.702	0,02 %
Abstenção	0472	17333	GERALDO GOUVEIA	PSL	1.681	0,02 %
3.483.956 (22,20%)	0473	11999	MEL MONTEIRO	PP - PSDB / PPS / DEM / PP / PSD	1.674	0,02 %
Comparecimento	0474	17222	REBECKA NIZIA	PSL	1.670	0,02 %
12.211.254 (77,80%)	0475	17817	SARGENTO BORGES	PSL	1.669	0,02 %
Votos (12.211.254)	0476	20789	PR ISMAEL ARAUJO	PSC	1.661	0,02 %
Branços	0477	65111	JOSELÍ DE UBARÍ	PC do B	1.654	0,02 %
822.231 (6,73%)	0478	23230	JORGE ESPESCHIT	PPS - PSDB / PPS / DEM / PP / PSD	1.653	0,02 %
Nulos	0479	17001	MARCO ROCHA	PSL	1.648	0,02 %
1.269.881 (10,40%)	0480	50678	LUIS EVANGELISTA	PSOL - PSOL / PCB	1.634	0,02 %
Anulados	0481	17117	CRISTIANO REIS	PSL	1.631	0,02 %
0 (0,00%)	0482	65789	ROGÉRIO LUIZ - GODELO	PC do B	1.628	0,02 %
Pendentes	0483	33100	LORRAN DUBEM	PMN - PTB / PMN	1.616	0,02 %
0 (0,00%)	* Eleito					
Votos Válidos	** Partido inapto					
10.119.142 (82,87%)	# O candidato não teve seus votos validados devido à sua situação jurídica, do seu vice ou à do seu partido. A situação atual do candidato pode ser obtida na Divulgação de Candidaturas e Contas Eleitorais. http://divulgacandcontas.tse.jus.br					
Nominais						
9.203.428 (90,95%)						
De Legenda						
915.714 (9,05%)						

ELEIÇÃO ORDINÁRIA ESTADUAL - 2018 1º TURNO - RESULTADO SUJEITO A ALTERAÇÃO




Justiça Eleitoral - Divulgação de Resultado das Eleições 2018

Eleição Ordinária Estadual - 2018 1º Turno - Votação nominal - Deputado Estadual 1º Turno - MINAS GERAIS

<div> <div> MG - 1º TURNO Deputado Estadual </div> </div> <div>Atualizado em 08/10/2018 00:57:46</div>						
Seções (48.166)	Seq. (i)	Núm.	Candidato	Partido/Coligação	Votação	% Válidos
Totalizadas	0484	23128	PROFESSOR SIDÃO	PPS - PSDB / PPS / DEM / PP / PSD	1.602	0,02 %
48.166 (100,00%)	0485	11321	ZÉ CARLOS DO DESAFIO	PP - PSDB / PPS / DEM / PP / PSD	1.588	0,02 %
Não Totalizadas	0486	70197	DR JORGE DELEGADO	AVANTE	1.588	0,02 %
0 (0,00%)	0487	18300	DR. MARCO ANTONIO LACERDA	REDE - PRTB / REDE	1.580	0,02 %
Eleitorado (15.695.210)	0488	17900	PASTORA ANGELINA	PSL	1.576	0,02 %
Não Apurado	0489	11200	TATÁ	PP - PSDB / PPS / DEM / PP / PSD	1.562	0,02 %
0 (0,00%)	0490	50121	LAURA MULLER	PSOL - PSOL / PCB	1.551	0,02 %
Apurado	0491	14900	VENÂNCIO GOMES	PTB - PTB / PMN	1.549	0,02 %
15.695.210 (100,00%)	0492	44023	LINDOMAR DO GÁS	PRP - PRP / PPL	1.509	0,01 %
Abstenção	0493	70444	KATIA BORDONI	AVANTE	1.494	0,01 %
3.483.956 (22,20%)	0494	12121	HIRAN AMORIM	PDT - PDT / PSB** / PRB / PV / MDB / PODE	1.493	0,01 %
Comparecimento	0495	51151	PAULO PIRES	PATRI - PATRI / PTC / PMB	1.491	0,01 %
12.211.254 (77,80%)	0496	28123	DRA. JUNIA NACUR MÉDICA	PRTB - PRTB / REDE	1.470	0,01 %
Votos (12.211.254)	0497	65100	HAROLDO DARTAGNAN	PC do B	1.459	0,01 %
Branco	0498	51251	GEZIEL RAMOS, PROFESSOR	PATRI - PATRI / PTC / PMB	1.458	0,01 %
822.231 (6,73%)	0499	70270	JOSE MARCIANO	AVANTE	1.454	0,01 %
Nulos	0500	18100	PEDRO OSORIO	REDE - PRTB / REDE	1.446	0,01 %
1.269.881 (10,40%)	0501	17037	JERRY ANDRADE POLICIAL	PSL	1.437	0,01 %
Anulados	0502	19777	SERGIO ARAUJO DO GALO	PODE - PDT / PSB** / PRB / PV / MDB / PODE	1.415	0,01 %
0 (0,00%)	0503	90090	MARCIO FARIA	PROS	1.413	0,01 %
Pendentes	0504	15150	LIVIA FLÁVIA	MDB - PDT / PSB** / PRB / PV / MDB / PODE	1.403	0,01 %
0 (0,00%)	* Eleito					
Votos Válidos	** Partido inapto					
10.119.142 (82,87%)	# O candidato não teve seus votos validados devido à sua situação jurídica, do seu vice ou à do seu partido. A situação atual do candidato pode ser obtida na Divulgação de Candidaturas e Contas Eleitorais. http://divulgacandcontas.tse.jus.br					
Nominais						
9.203.428 (90,95%)						

De Legenda 915.714 (9,05%)	
ELEIÇÃO ORDINÁRIA ESTADUAL - 2018 1º TURNO - RESULTADO SUJEITO A ALTERAÇÃO	

**Justiça Eleitoral - Divulgação de Resultado das Eleições 2018****Eleição Ordinária Estadual - 2018 1º Turno - Votação nominal - Deputado Estadual 1º Turno - MINAS GERAIS**


	MG - 1º TURNO					Atualizado em 08/10/2018 00:57:46
	Deputado Estadual					
Seções (48.166)	Seq. (i)	Núm.	Candidato	Partido/Coligação	Votação	% Válidos
Totalizadas	0505	17657	MARCIO GOMES	PSL	1.387	0,01 %
48.166 (100,00%)	0506	65066	ILDEU FERREIRA	PC do B	1.384	0,01 %
Não Totalizadas	0507	44211	JESUS DOS ANJOS	PRP - PRP / PPL	1.364	0,01 %
0 (0,00%)	0508	90170	OLAVO GUIMARAES	PROS	1.350	0,01 %
Eleitorado (15.695.210)	0509	13445	GLAÚCIA DA FARMÁCIA	PT - PT / PR / PSB	1.348	0,01 %
Não Apurado	0510	50789	MAX ALENCAR	PSOL - PSOL / PCB	1.342	0,01 %
0 (0,00%)	0511	36351	DECINHO DO BARREIRO	PTC - PATRI / PTC / PMB	1.310	0,01 %
Apurado	0512	70000	WANDERSON 1º DE MAIO CRISTÃO	AVANTE	1.297	0,01 %
15.695.210 (100,00%)	0513	90223	VALMIR EVANG VAI SER RICO TREM	PROS	1.291	0,01 %
Abstenção	0514	70400	WARLEY NASCIMENTO	AVANTE	1.290	0,01 %
3.483.956 (22,20%)	0515	18369	BADU LONTRA	REDE - PRTB / REDE	1.276	0,01 %
Comparecimento	0516	40680	PROFESSOR IZAC	PSB - PT / PR / PSB	1.275	0,01 %
12.211.254 (77,80%)	0517	28107	PROF. GLEISON	PRTB - PRTB / REDE	1.260	0,01 %
Votos (12.211.254)	0518	13400	CINÉSIO ROCHA	PT - PT / PR / PSB	1.255	0,01 %
Branços	0519	50023	CARONE	PSOL - PSOL / PCB	1.251	0,01 %
822.231 (6,73%)	0520	17607	DAVI CORREIA NUNES	PSL	1.250	0,01 %
Nulos	0521	11000	MARQUIOLE	PP - PSDB / PPS / DEM / PP / PSD	1.250	0,01 %
1.269.881 (10,40%)	0522	36666	RONALDO DA PADARIA	PTC - PATRI / PTC / PMB	1.238	0,01 %
Anulados	0523	20691	FILIPPE MOREIRA	PSC	1.235	0,01 %
0 (0,00%)	0524	10777	HILDA DA MAÇÃ DO AMOR	PRB - PDT / PSB** / PRB / PV / MDB / PODE	1.230	0,01 %
Pendentes	0525	65033	PROFESSORA CECÍLIA ABRAHÃO	PC do B	1.226	0,01 %
0 (0,00%)	* Eleito					
Votos Válidos	** Partido inapto					
10.119.142 (82,87%)	# O candidato não teve seus votos validados devido à sua situação jurídica, do seu vice ou à do seu partido. A situação atual do candidato pode ser obtida na Divulgação de Candidaturas e Contas Eleitorais. http://divulgacandcontas.tse.jus.br					
Nominais						
9.203.428 (90,95%)						
De Legenda						
915.714 (9,05%)						



Justiça Eleitoral - Divulgação de Resultado das Eleições 2018

Eleição Ordinária Estadual - 2018 1º Turno - Votação nominal - Deputado Estadual 1º Turno - MINAS GERAIS

Pág. 26 de 62

		MG - 1º TURNO					Atualizado em
		Deputado Estadual					08/10/2018 00:57:46
Seções (48.166)		Seq. (i)	Núm.	Candidato	Partido/Coligação	Votação	% Válidos
Totalizadas		0526	27333	FERNANDO BEZERRA	DC	1.226	0,01 %
48.166 (100,00%)		0527	55007	DOUTORA LORRANE RODRIGUES	PSD - PSDB / PPS / DEM / PP / PSD	1.221	0,01 %
Não Totalizadas		0528	17051	MARCIO CASTOR	PSL	1.218	0,01 %
0 (0,00%)		0529	14060	WASHINGTON DA SELT	PTB - PTB / PMN	1.205	0,01 %
Eleitorado (15.695.210)		0530	23000	MÁRDEN CAMPOLINA (PUSKET)	PPS - PSDB / PPS / DEM / PP / PSD	1.204	0,01 %
Não Apurado		0531	90240	CARLINHOS DO IML	PROS	1.194	0,01 %
0 (0,00%)		0532	31712	ACSA JUNIA	PHS	1.184	0,01 %
Apurado		0533	17170	RITA REIS	PSL	1.172	0,01 %
15.695.210 (100,00%)		0534	28280	EDUARDO JANOT	PRTB - PRTB / REDE	1.159	0,01 %
Abstenção		0535	15002	MÁRCIA NUNES	MDB - PDT / PSB** / PRB / PV / MDB / PODE	1.151	0,01 %
3.483.956 (22,20%)		0536	22244	COELHO DO AUTO POSTO ALVORADA	PR - PT / PR / PSB	1.148	0,01 %
Comparecimento		0537	65555	KÊNIA BORGES	PC do B	1.145	0,01 %
12.211.254 (77,80%)		0538	27737	CAMILA ARAÚJO	DC	1.138	0,01 %
Votos (12.211.254)		0539	51515	BETO AZEVEDO	PATRI - PATRI / PTC / PMB	1.134	0,01 %
Branços		0540	19678	JUNINHO PIZZAIOLO	PODE - PDT / PSB** / PRB / PV / MDB / PODE	1.133	0,01 %
822.231 (6,73%)		0541	14500	ANDERSON FRANCO	PTB - PTB / PMN	1.129	0,01 %
Nulos		0542	44244	LUCAS DA AMO	PRP - PRP / PPL	1.120	0,01 %
1.269.881 (10,40%)		0543	55033	JAQUE FIGUEIREDO	PSD - PSDB / PPS / DEM / PP / PSD	1.110	0,01 %
Anulados		0544	54007	AGENTE PENITENCIÁRIO MACEDO	PPL - PRP / PPL	1.106	0,01 %
0 (0,00%)		0545	18193	VINICIUS GOMES	REDE - PRTB / REDE	1.106	0,01 %
Pendentes		0546	44567	GEDEON DE SOUZA	PRP - PRP / PPL	1.105	0,01 %
0 (0,00%)		* Eleito					
Votos Válidos		** Partido inapto					
10.119.142 (82,87%)		# O candidato não teve seus votos validados devido à sua situação jurídica, do seu vice ou à do seu partido. A situação atual do candidato pode ser obtida na Divulgação de Candidaturas e Contas Eleitorais. http://divulgacandcontas.tse.jus.br					
Nominais							
9.203.428 (90,95%)							
De Legenda							

915.714 (9,05%)	
ELEIÇÃO ORDINÁRIA ESTADUAL - 2018 1º TURNO - RESULTADO SUJEITO A ALTERAÇÃO	



Justiça Eleitoral - Divulgação de Resultado das Eleições 2018

Eleição Ordinária Estadual - 2018 1º Turno - Votação nominal - Deputado Estadual 1º Turno - MINAS GERAIS

Pág. 27 de 62

<div> <div> MG - 1º TURNO Deputado Estadual </div> </div> <div>Atualizado em 08/10/2018 00:57:46</div>						
Seções (48.166)	Seq. (i)	Núm.	Candidato	Partido/Coligação	Votação	% Válidos
Totalizadas	0547	70115	ABAETE AGORA	AVANTE	1.102	0,01 %
48.166 (100,00%)	0548	17006	HUMBERTO PIMENTA	PSL	1.100	0,01 %
Não Totalizadas	0549	90690	CREDINEIA SANTOS	PROS	1.097	0,01 %
0 (0,00%)	0550	31132	GILBERTO SILVA	PHS	1.093	0,01 %
Eleitorado (15.695.210)	0551	28910	JULIANO RODRIGUES	PRTB - PRTB / REDE	1.089	0,01 %
Não Apurado	0552	65006	DALLA MOTOS	PC do B	1.082	0,01 %
0 (0,00%)	0553	19123	CLAUDINHO	PODE - PDT / PSB** / PRB / PV / MDB / PODE	1.079	0,01 %
Apurado	0554	90192	WELMO DA AMBULANCIA	PROS	1.066	0,01 %
15.695.210 (100,00%)	0555	19007	ALEX GOMES	PODE - PDT / PSB** / PRB / PV / MDB / PODE	1.065	0,01 %
Abstenção	0556	45800	RICARDO TOBIAS	PSDB - PSDB / PPS / DEM / PP / PSD	1.061	0,01 %
3.483.956 (22,20%)	0557	45456	JOÃO BATISTA RODRIGUES	PSDB - PSDB / PPS / DEM / PP / PSD	1.053	0,01 %
Comparecimento	0558	14110	ANA DORNELAS	PTB - PTB / PMN	1.051	0,01 %
12.211.254 (77,80%)	0559	70033	JESUS MOREIRA	AVANTE	1.045	0,01 %
Votos (12.211.254)	0560	54544	DR. FRANCISCO RUBIÓ	PPL - PRP / PPL	1.044	0,01 %
Branços	0561	35075	TENENTE GOMES	PMB - PATRI / PTC / PMB	1.041	0,01 %
822.231 (6,73%)	0562	17005	FERNANDO SAMPAIO	PSL	1.040	0,01 %
Nulos	0563	70019	DR WARLEY	AVANTE	1.039	0,01 %
1.269.881 (10,40%)	0564	18441	PROFESSOR FOGAÇA	REDE - PRTB / REDE	1.038	0,01 %
Anulados	0565	40789	JOELISIA JÔ FEITOSA	PSB - PT / PR / PSB	1.034	0,01 %
0 (0,00%)	0566	17120	EDUARDO EMERSON	PSL	1.033	0,01 %
Pendentes	0567	51360	FERNANDO D'AUTOESCOLA	PATRI - PATRI / PTC / PMB	1.022	0,01 %
0 (0,00%)	* Eleito					
Votos Válidos	** Partido inapto					
10.119.142 (82,87%)	# O candidato não teve seus votos validados devido à sua situação jurídica, do seu vice ou à do seu partido. A situação atual do candidato pode ser obtida na Divulgação de Candidaturas e Contas Eleitorais. http://divulgacandcontas.tse.jus.br					
Nominais						
9.203.428 (90,95%)						
De Legenda						

915.714 (9,05%)	
ELEIÇÃO ORDINÁRIA ESTADUAL - 2018 1º TURNO - RESULTADO SUJEITO A ALTERAÇÃO	



Justiça Eleitoral - Divulgação de Resultado das Eleições 2018


Eleição Ordinária Estadual - 2018 1º Turno - Votação nominal - Deputado Estadual 1º Turno - MINAS GERAIS

Pág. 28 de 62

MG - 1º TURNO						
Deputado Estadual						Atualizado em 08/10/2018 00:57:46
Seções (48.166)	Seq. (i)	Núm.	Candidato	Partido/Coligação	Votação	% Válidos
Totalizadas	0568	17366	ZEZE DA PORTEIRA	PSL	1.009	0,01 %
48.166 (100,00%)	0569	40192	ABRAHÃO HISSA	PSB - PT / PR / PSB	999	0,01 %
Não Totalizadas	0570	65333	EVARISTO COBRINHA	PC do B	993	0,01 %
0 (0,00%)	0571	40500	REINER GOTSCHALG	PSB - PT / PR / PSB	988	0,01 %
Eleitorado (15.695.210)	0572	31312	LOURINEI SOUZA	PHS	987	0,01 %
Não Apurado	0573	31021	RODOLFO DO GÁS	PHS	980	0,01 %
0 (0,00%)	0574	14033	FLÁVIO MADEIRA	PTB - PTB / PMN	980	0,01 %
Apurado	0575	70999	WELTON MANSO	AVANTE	980	0,01 %
15.695.210 (100,00%)	0576	70021	JUVENAL DO CACHORRO QUENTE	AVANTE	978	0,01 %
Abstenção	0577	40111	ASPIRANTE ALESSANDRO	PSB - PT / PR / PSB	977	0,01 %
3.483.956 (22,20%)	0578	17147	NESTOR RAMOS	PSL	967	0,01 %
Comparecimento	0579	28400	IRENE SACRAMENTO	PRTB - PRTB / REDE	965	0,01 %
12.211.254 (77,80%)	0580	90999	EDMUNDO SUPERMERCADO	PROS	963	0,01 %
Votos (12.211.254)	0581	31111	GREICI MOURÃO	PHS	963	0,01 %
Branços	0582	18018	EDVAN BASTOS	REDE - PRTB / REDE	962	0,01 %
822.231 (6,73%)	0583	22356	RENAN REIS	PR - PT / PR / PSB	962	0,01 %
Nulos	0584	90190	NEYLOR CABRAL	PROS	961	0,01 %
1.269.881 (10,40%)	0585	44234	BENJAMIM DA DISTRIBUIDORA	PRP - PRP / PPL	959	0,01 %
Anulados	0586	90555	OLIVEIRA	PROS	956	0,01 %
0 (0,00%)	0587	20111	ADELINO CANDIDO	PSC	955	0,01 %
Pendentes	0588	44544	ADRIANA FERNANDES	PRP - PRP / PPL	953	0,01 %
0 (0,00%)	* Eleito					
Votos Válidos	** Partido inapto					
10.119.142 (82,87%)	# O candidato não teve seus votos validados devido à sua situação jurídica, do seu vice ou à do seu partido. A situação atual do candidato pode ser obtida na Divulgação de Candidaturas e Contas Eleitorais. http://divulgacandcontas.tse.jus.br					
Nominais						
9.203.428 (90,95%)						
De Legenda						
915.714 (9,05%)						

ELEIÇÃO ORDINÁRIA ESTADUAL - 2018 1º TURNO - RESULTADO SUJEITO A ALTERAÇÃO

**Justiça Eleitoral - Divulgação de Resultado das Eleições 2018****Eleição Ordinária Estadual - 2018 1º Turno - Votação nominal - Deputado Estadual 1º Turno - MINAS GERAIS**

		MG - 1º TURNO					Atualizado em 08/10/2018 00:57:46
		Deputado Estadual					
Seções (48.166)	Seq. (i)	Núm.	Candidato	Partido/Coligação	Votação	% Válidos	
Totalizadas	0589	44633	TONHÃO	PRP - PRP / PPL	945	0,01 %	
48.166 (100,00%)	0590	50444	KÊNIA RIBEIRO	PSOL - PSOL / PCB	933	0,01 %	
Não Totalizadas	0591	25003	TÉIA	DEM - PSDB / PPS / DEM / PP / PSD	931	0,01 %	
0 (0,00%)	0592	28190	RENATA PIMENTA	PRTB - PRTB / REDE	926	0,01 %	
Eleitorado (15.695.210)	0593	36836	MÁRCIA BITENCOURT	PTC - PATRI / PTC / PMB	916	0,01 %	
Não Apurado	0594	14999	DIDI 2018 O SEU DEP. ESTADUAL	PTB - PTB / PMN	913	0,01 %	
0 (0,00%)	0595	25777	UBIRATA VIAJANTE	DEM - PSDB / PPS / DEM / PP / PSD	911	0,01 %	
Apurado	0596	50333	DIEGO ALVES	PSOL - PSOL / PCB	911	0,01 %	
15.695.210 (100,00%)	0597	36567	FERNANDO CENTRAL	PTC - PATRI / PTC / PMB	908	0,01 %	
Abstenção	0598	28741	ENGENHEIRO DERLI	PRTB - PRTB / REDE	901	0,01 %	
3.483.956 (22,20%)	0599	31888	AILTON PAIVA	PHS	899	0,01 %	
Comparecimento	0600	54444	NOGUEIRA	PPL - PRP / PPL	890	0,01 %	
12.211.254 (77,80%)	0601	14001	GALBA VELLOSO	PTB - PTB / PMN	889	0,01 %	
Votos (12.211.254)	0602	28011	GLEIBIN DA GENTE	PRTB - PRTB / REDE	885	0,01 %	
Branços	0603	17028	DEBORA GOMES	PSL	885	0,01 %	
822.231 (6,73%)	0604	90450	CAMILA SGARBI	PROS	885	0,01 %	
Nulos	0605	17122	EDUARDO MAGNO	PSL	877	0,01 %	
1.269.881 (10,40%)	0606	40888	JULIANO VIEIRA	PSB - PT / PR / PSB	876	0,01 %	
Anulados	0607	17101	EDIMAR LUIZ	PSL	874	0,01 %	
0 (0,00%)	0608	77224	FELIPE PHIALHO	SOLIDARIEDADE	869	0,01 %	
Pendentes	0609	17193	SARGENTO ILMAR FIGUEIRA	PSL	860	0,01 %	
0 (0,00%)	* Eleito						
Votos Válidos	** Partido inapto						
10.119.142 (82,87%)	# O candidato não teve seus votos validados devido à sua situação jurídica, do seu vice ou à do seu partido. A						
Nominais	situação atual do candidato pode ser obtida na Divulgação de Candidaturas e Contas						
9.203.428 (90,95%)	Eleitorais. http://divulgacandcontas.tse.jus.br						
De Legenda							
915.714 (9,05%)							



Justiça Eleitoral - Divulgação de Resultado das Eleições 2018

Eleição Ordinária Estadual - 2018 1º Turno - Votação nominal - Deputado Estadual 1º Turno - MINAS GERAIS

Pág. 30 de 62

<div> <div> MG - 1º TURNO Deputado Estadual </div> </div> <div>Atualizado em 08/10/2018 00:57:46</div>						
Seções (48.166)	Seq. (i)	Núm.	Candidato	Partido/Coligação	Votação	% Válidos
Totalizadas	0610	65600	GLEYS SILVEIRA	PC do B	860	0,01 %
48.166 (100,00%)	0611	12312	MARIA DO POVO	PDT - PDT / PSB** / PRB / PV / MDB / PODE	857	0,01 %
Não Totalizadas	0612	44190	SARGENTO VILSON	PRP - PRP / PPL	855	0,01 %
0 (0,00%)	0613	12333	ELISÂNGELA TECA	PDT - PDT / PSB** / PRB / PV / MDB / PODE	849	0,01 %
Eleitorado (15.695.210)	0614	25126	VALERIANO NEVES	DEM - PSDB / PPS / DEM / PP / PSD	848	0,01 %
Não Apurado	0615	50321	MARIA ANGELA	PSOL - PSOL / PCB	848	0,01 %
0 (0,00%)	0616	50555	LUIZA ALMEIDA	PSOL - PSOL / PCB	848	0,01 %
Apurado	0617	14006	ADRIANA FERREIRA	PTB - PTB / PMN	840	0,01 %
15.695.210 (100,00%)	0618	50456	PROFESSOR MARCO AURÉLIO	PSOL - PSOL / PCB	837	0,01 %
Abstenção	0619	28200	JULIO LOPES	PRTB - PRTB / REDE	826	0,01 %
3.483.956 (22,20%)	0620	45744	ADRIANA BASTOS	PSDB - PSDB / PPS / DEM / PP / PSD	824	0,01 %
Comparecimento	0621	44113	EDMILSON DA PADARIA	PRP - PRP / PPL	824	0,01 %
12.211.254 (77,80%)	0622	17086	MIQUEIAS RIBEIRO	PSL	816	0,01 %
Votos (12.211.254)	0623	77333	PAULO BABILÔNIA	SOLIDARIEDADE	814	0,01 %
Branços	0624	40600	ITAMAR PEDRA AZUL	PSB - PT / PR / PSB	814	0,01 %
822.231 (6,73%)	0625	20999	TONINHO MONTEIRO	PSC	813	0,01 %
Nulos	0626	23099	RAFAEL MOURA	PPS - PSDB / PPS / DEM / PP / PSD	812	0,01 %
1.269.881 (10,40%)	0627	51321	ANTONIO BENTO	PATRI - PATRI / PTC / PMB	802	0,01 %
Anulados	0628	77234	JORGE ALMEIDA	SOLIDARIEDADE	801	0,01 %
0 (0,00%)	0629	12012	JOELMA PAIVA	PDT - PDT / PSB** / PRB / PV / MDB / PODE	781	0,01 %
Pendentes	0630	50150	JOÃO ROCHA	PSOL - PSOL / PCB	781	0,01 %
0 (0,00%)	* Eleito ** Partido inapto # O candidato não teve seus votos validados devido à sua situação jurídica, do seu vice ou à do seu partido. A situação atual do candidato pode ser obtida na Divulgação de Candidaturas e Contas Eleitorais. http://divulgacandcontas.tse.jus.br					
Votos Válidos						
10.119.142 (82,87%)						
Nominais						
9.203.428 (90,95%)						


De Legenda 915.714 (9,05%)	
ELEIÇÃO ORDINÁRIA ESTADUAL - 2018 1º TURNO - RESULTADO SUJEITO A ALTERAÇÃO	



Justiça Eleitoral - Divulgação de Resultado das Eleições 2018

Eleição Ordinária Estadual - 2018 1º Turno - Votação nominal - Deputado Estadual 1º Turno - MINAS GERAIS

Pág. 31 de 62

	MG - 1º TURNO					Atualizado em 08/10/2018 00:57:46
	Deputado Estadual					
Seções (48.166)	Seq. (i)	Núm.	Candidato	Partido/Coligação	Votação	% Válidos
Totalizadas	0631	90107	PROFESSOR PEDRO HENRIQUE	PROS	778	0,01 %
48.166 (100,00%)	0632	65056	JOÃO PACHECO	PC do B	777	0,01 %
Não Totalizadas	0633	90790	MARIA CLARA	PROS	777	0,01 %
0 (0,00%)	0634	17499	LUCIANO ANTUNES	PSL	773	0,01 %
Eleitorado (15.695.210)	0635	51100	JOSÉ ANTONIO	PATRI - PATRI / PTC / PMB	768	0,01 %
Não Apurado	0636	50000	ANDERSON MALABARISTA	PSOL - PSOL / PCB	765	0,01 %
0 (0,00%)	0637	31999	JOEL ALVES	PHS	761	0,01 %
Apurado	0638	20077	ALEX BRANT LELECO	PSC	759	0,01 %
15.695.210 (100,00%)	0639	33777	ANGELITA ROCHA	PMN - PTB / PMN	758	0,01 %
Abstenção	0640	40912	VALDIVINO RITA - VININHO	PSB - PT / PR / PSB	756	0,01 %
3.483.956 (22,20%)	0641	40406	MARINA MENDES	PSB - PT / PR / PSB	755	0,01 %
Comparecimento	0642	28800	FABIO MOZELLI	PRTB - PRTB / REDE	752	0,01 %
12.211.254 (77,80%)	0643	40040	ROSARIA RESENDE	PSB - PT / PR / PSB	750	0,01 %
Votos (12.211.254)	0644	51888	MIGUEL ONOFRE	PATRI - PATRI / PTC / PMB	748	0,01 %
Branços	0645	15115	CIDINHA ADVOGADA E PROFESSORA	MDB - PDT / PSB** / PRB / PV / MDB / PODE	747	0,01 %
822.231 (6,73%)	0646	65777	CÉSAR MACIEL	PC do B	741	0,01 %
Nulos	0647	70666	GISLENE DE CASSIA	AVANTE	741	0,01 %
1.269.881 (10,40%)	0648	65222	MARCELO DA PAMONHA	PC do B	733	0,01 %
Anulados	0649	17800	MAGNOLIA SANTANA	PSL	724	0,01 %
0 (0,00%)	0650	70555	ACS E PROFESSOR RUI MIRANDA	AVANTE	723	0,01 %
Pendentes	0651	12077	PASTOR MILSON SANT'ANNA	PDT - PDT / PSB** / PRB / PV / MDB / PODE	722	0,01 %
0 (0,00%)	* Eleito					
Votos Válidos	** Partido inapto					
10.119.142 (82,87%)	# O candidato não teve seus votos validados devido à sua situação jurídica, do seu vice ou à do seu partido. A situação atual do candidato pode ser obtida na Divulgação de Candidaturas e Contas Eleitorais. http://divulgacandcontas.tse.jus.br					
Nominais						
9.203.428 (90,95%)						
De Legenda						


915.714 (9,05%)	
ELEIÇÃO ORDINÁRIA ESTADUAL - 2018 1º TURNO - RESULTADO SUJEITO A ALTERAÇÃO	



Justiça Eleitoral - Divulgação de Resultado das Eleições 2018

Eleição Ordinária Estadual - 2018 1º Turno - Votação nominal - Deputado Estadual 1º Turno - MINAS GERAIS

Pág. 32 de 62

		MG - 1º TURNO					Atualizado em
		Deputado Estadual					08/10/2018 00:57:46
Seções (48.166)		Seq. (i)	Núm.	Candidato	Partido/Coligação	Votação	% Válidos
Totalizadas		0652	44031	PUBLIO CHAVES JUNIOR	PRP - PRP / PPL	719	0,01 %
48.166 (100,00%)		0653	43043	ROZÂNI JULIANA MARIA	PV - PDT / PSB** / PRB / PV / MDB / PODE	711	0,01 %
Não Totalizadas		0654	55500	JOÃO MARTA	PSD - PSDB / PPS / DEM / PP / PSD	710	0,01 %
0 (0,00%)		0655	51000	MATTEUS BOFFO	PATRI - PATRI / PTC / PMB	709	0,01 %
Eleitorado (15.695.210)		0656	12222	MANOEL NERES	PDT - PDT / PSB** / PRB / PV / MDB / PODE	708	0,01 %
Não Apurado		0657	20610	MOAMED RACHID	PSC	707	0,01 %
0 (0,00%)		0658	17008	JOSUE ANTONIUS	PSL	703	0,01 %
Apurado		0659	11456	ZINHO DO POVO	PP - PSDB / PPS / DEM / PP / PSD	701	0,01 %
15.695.210 (100,00%)		0660	10133	RAQUEL LIMA	PRB - PDT / PSB** / PRB / PV / MDB / PODE	700	0,01 %
Abstenção		0661	40015	KEKE LUCIO	PSB - PT / PR / PSB	700	0,01 %
3.483.956 (22,20%)		0662	65165	JARBAS LEANDRO	PC do B	694	0,01 %
Comparecimento		0663	77321	JOÃO MARCELO	SOLIDARIEDADE	682	0,01 %
12.211.254 (77,80%)		0664	54222	PROFESSOR VICENTE DE PAULA	PPL - PRP / PPL	679	0,01 %
Votos (12.211.254)		0665	55456	CLAUDIO PAIVA	PSD - PSDB / PPS / DEM / PP / PSD	677	0,01 %
Brancos		0666	70004	CARLINHOS	AVANTE	673	0,01 %
822.231 (6,73%)		0667	51123	WANDERSON MACHADO	PATRI - PATRI / PTC / PMB	668	0,01 %
Nulos		0668	18008	JULIO NASCIMENTO	REDE - PRTB / REDE	667	0,01 %
1.269.881 (10,40%)		0669	44044	SANDRA LAURO	PRP - PRP / PPL	665	0,01 %
Anulados		0670	18345	EDWARD (EDY)	REDE - PRTB / REDE	664	0,01 %
0 (0,00%)		0671	51500	PIMENTINHA	PATRI - PATRI / PTC / PMB	663	0,01 %
Pendentes		0672	70124	PROFESSOR SERGIO ATAIDE	AVANTE	662	0,01 %
0 (0,00%)		* Eleito					
Votos Válidos		** Partido inapto					
10.119.142 (82,87%)		# O candidato não teve seus votos validados devido à sua situação jurídica, do seu vice ou à do seu partido. A situação atual do candidato pode ser obtida na Divulgação de Candidaturas e Contas					
Nominais		Eleitorais.http://divulgacandcontas.tse.jus.br					
9.203.428 (90,95%)							

De Legenda 915.714 (9,05%)	
ELEIÇÃO ORDINÁRIA ESTADUAL - 2018 1º TURNO - RESULTADO SUJEITO A ALTERAÇÃO	

**Justiça Eleitoral - Divulgação de Resultado das Eleições 2018****Eleição Ordinária Estadual - 2018 1º Turno - Votação nominal - Deputado Estadual 1º Turno - MINAS GERAIS**

<div> <div> MG - 1º TURNO Deputado Estadual </div> </div> <div>Atualizado em 08/10/2018 00:57:46</div>						
Seções (48.166)	Seq. (i)	Núm.	Candidato	Partido/Coligação	Votação	% Válidos
Totalizadas	0673	44477	PASTOR JOSÉ DEMÉTRIO	PRP - PRP / PPL	658	0,01 %
48.166 (100,00%)	0674	17555	VIRGINIA TOFANI MAIA	PSL	654	0,01 %
Não Totalizadas	0675	14002	SEBASTIÃO PAULO	PTB - PTB / PMN	652	0,01 %
0 (0,00%)	0676	44713	SAMUEL COSTA	PRP - PRP / PPL	652	0,01 %
Eleitorado (15.695.210)	0677	28877	MEIRE CÁSSIA	PRTB - PRTB / REDE	651	0,01 %
Não Apurado	0678	17278	BRUNO RIBEIRO	PSL	650	0,01 %
0 (0,00%)	0679	12412	PROFESSORA ROSE MEIRE	PDT - PDT / PSB** / PRB / PV / MDB / PODE	649	0,01 %
Apurado	0680	70190	CABO DA PAZ	AVANTE	644	0,01 %
15.695.210 (100,00%)	0681	70321	SERGIO CHUI	AVANTE	639	0,01 %
Abstenção	0682	55142	PASTORA ISABEL DONGRIA	PSD - PSDB / PPS / DEM / PP / PSD	638	0,01 %
3.483.956 (22,20%)	0683	70418	DILSON BASTOS FERNANDES	AVANTE	637	0,01 %
Comparecimento	0684	51600	ZÉ GAMBA	PATRI - PATRI / PTC / PMB	637	0,01 %
12.211.254 (77,80%)	0685	50125	XABIER	PSOL - PSOL / PCB	635	0,01 %
Votos (12.211.254)	0686	12344	PROFESSOR JOÃO FRANCISCO	PDT - PDT / PSB** / PRB / PV / MDB / PODE	632	0,01 %
Branços	0687	70265	JULIAO RIBEIRO	AVANTE	627	0,01 %
822.231 (6,73%)	0688	77238	REGES SOUZA	SOLIDARIEDADE	624	0,01 %
Nulos	0689	31221	DENISE MARTINS	PHS	622	0,01 %
1.269.881 (10,40%)	0690	45454	MAURO FERNANDES	PSDB - PSDB / PPS / DEM / PP / PSD	619	0,01 %
Anulados	0691	28775	WELLINGTON SILVA SEMPRE COM VC	PRTB - PRTB / REDE	617	0,01 %
0 (0,00%)	0692	54888	VERA DA FEIRINHA MIX	PPL - PRP / PPL	616	0,01 %
Pendentes	0693	51789	CARLÃO SALGADO	PATRI - PATRI / PTC / PMB	605	0,01 %
0 (0,00%)	* Eleito					
Votos Válidos	** Partido inapto					
10.119.142 (82,87%)	# O candidato não teve seus votos validados devido à sua situação jurídica, do seu vice ou à do seu partido. A situação atual do candidato pode ser obtida na Divulgação de Candidaturas e Contas Eleitorais. http://divulgacandcontas.tse.jus.br					
Nominais						
9.203.428 (90,95%)						
De Legenda						

915.714 (9,05%)	
ELEIÇÃO ORDINÁRIA ESTADUAL - 2018 1º TURNO - RESULTADO SUJEITO A ALTERAÇÃO	



Justiça Eleitoral - Divulgação de Resultado das Eleições 2018

Eleição Ordinária Estadual - 2018 1º Turno - Votação nominal - Deputado Estadual 1º Turno - MINAS GERAIS

<div> <div> MG - 1º TURNO Deputado Estadual </div> <div> Atualizado em 08/10/2018 00:57:46 </div> </div>						
Seções (48.166)	Seq. (i)	Núm.	Candidato	Partido/Coligação	Votação	% Válidos
Totalizadas	0694	40130	MARLI PAIXÃO	PSB - PT / PR / PSB	600	0,01 %
48.166 (100,00%)	0695	90902	FERREIRINHA DO MOTO TAXI	PROS	598	0,01 %
Não Totalizadas	0696	70852	GERALDO BARBOSA	AVANTE	596	0,01 %
0 (0,00%)	0697	45610	MARQUINHO AMIGÃO	PSDB - PSDB / PPS / DEM / PP / PSD	595	0,01 %
Eleitorado (15.695.210)	0698	44899	GERALDO NOZINHO	PRP - PRP / PPL	594	0,01 %
Não Apurado	0699	18456	ERLI RODRIGUES DA SAUDE	REDE - PRTB / REDE	592	0,01 %
0 (0,00%)	0700	18777	ISAIAS CLEMENTE	REDE - PRTB / REDE	590	0,01 %
Apurado	0701	44130	EVERTON ALVES	PRP - PRP / PPL	590	0,01 %
15.695.210 (100,00%)	0702	40678	FIGENINHA BIBIANO	PSB - PT / PR / PSB	587	0,01 %
Abstenção	0703	44900	ADEMIR DA MARCENARIA	PRP - PRP / PPL	585	0,01 %
3.483.956 (22,20%)	0704	15915	PAULO ANDRÉ	MDB - PDT / PSB** / PRB / PV / MDB / PODE	585	0,01 %
Comparecimento	0705	31544	GUSTAVO TUROLA	PHS	585	0,01 %
12.211.254 (77,80%)	0706	44066	GEGÊ DO ESPORTE	PRP - PRP / PPL	581	0,01 %
Votos (12.211.254)	0707	20219	PASTOR RODOLFO MAGNO	PSC	580	0,01 %
Branços	0708	77580	GERALDO ROMUALDO	SOLIDARIEDADE	577	0,01 %
822.231 (6,73%)	0709	31421	JOÃO DO FORRO	PHS	577	0,01 %
Nulos	0710	45501	GABRIELLY CARDOSO	PSDB - PSDB / PPS / DEM / PP / PSD	573	0,01 %
1.269.881 (10,40%)	0711	31035	MILHO BORRACHEIRO	PHS	570	0,01 %
Anulados	0712	31077	MARCOS MELO	PHS	569	0,01 %
0 (0,00%)	0713	70222	FABIO VILELA	AVANTE	560	0,01 %
Pendentes	0714	51999	ALEXANDRE BRUNO	PATRI - PATRI / PTC / PMB	558	0,01 %
0 (0,00%)	* Eleito					
Votos Válidos	** Partido inapto					
10.119.142 (82,87%)	# O candidato não teve seus votos validados devido à sua situação jurídica, do seu vice ou à do seu partido. A situação atual do candidato pode ser obtida na Divulgação de Candidaturas e Contas Eleitorais. http://divulgacandcontas.tse.jus.br					
Nominais						
9.203.428 (90,95%)						
De Legenda						
915.714 (9,05%)						



Justiça Eleitoral - Divulgação de Resultado das Eleições 2018

Eleição Ordinária Estadual - 2018 1º Turno - Votação nominal - Deputado Estadual 1º Turno - MINAS GERAIS

Pág. 35 de 62


<div> <div> MG - 1º TURNO Deputado Estadual </div> </div> <div>Atualizado em 08/10/2018 00:57:46</div>						
Seções (48.166)	Seq. (i)	Núm.	Candidato	Partido/Coligação	Votação	% Válidos
Totalizadas	0715	77778	LUCIMAR MONTEIRO	SOLIDARIEDADE	555	0,01 %
48.166 (100,00%)	0716	23111	DANILO BARONI	PPS - PSDB / PPS / DEM / PP / PSD	552	0,01 %
Não Totalizadas	0717	70888	LELE DA AMBULANCIA	AVANTE	551	0,01 %
0 (0,00%)	0718	77666	BENEDITO NETO	SOLIDARIEDADE	547	0,01 %
Eleitorado (15.695.210)	0719	17250	REGINALDO PEREIRA ESPINDO	PSL	545	0,01 %
Não Apurado	0720	54012	CABO ALEXANDRE	PPL - PRP / PPL	542	0,01 %
0 (0,00%)	0721	40300	CELMA DO JOAQUIM NASCIMENTO	PSB - PT / PR / PSB	541	0,01 %
Apurado	0722	20920	MAISA BARROS	PSC	540	0,01 %
15.695.210 (100,00%)	0723	40402	PALHACINHO MINDUIM	PSB - PT / PR / PSB	540	0,01 %
Abstenção	0724	44014	REGINALDO SOUZA	PRP - PRP / PPL	538	0,01 %
3.483.956 (22,20%)	0725	23456	MARCOS BOAVENTURA	PPS - PSDB / PPS / DEM / PP / PSD	536	0,01 %
Comparecimento	0726	33111	AIMAR DOS SANTOS	PMN - PTB / PMN	534	0,01 %
12.211.254 (77,80%)	0727	90888	BETANIA SANTOS	PROS	533	0,01 %
Votos (12.211.254)	0728	17030	KETLIN SERRANO	PSL	533	0,01 %
Branços	0729	55455	JOÃO DO BELO	PSD - PSDB / PPS / DEM / PP / PSD	531	0,01 %
822.231 (6,73%)	0730	10031	MATEUS BRAGA	PRB - PDT / PSB** / PRB / PV / MDB / PODE	527	0,01 %
Nulos	0731	77377	MÁRCIO JARDIM	SOLIDARIEDADE	525	0,01 %
1.269.881 (10,40%)	0732	90191	ANDRÉ FORMIGÃO	PROS	524	0,01 %
Anulados	0733	25800	EDUARDO FRANCISCO (DUDU)	DEM - PSDB / PPS / DEM / PP / PSD	523	0,01 %
0 (0,00%)	0734	20007	ADAO ESMERIA	PSC	522	0,01 %
Pendentes	0735	31007	ELUCIANA CARDOSO	PHS	520	0,01 %
0 (0,00%)	* Eleito					
Votos Válidos	** Partido inapto					
10.119.142 (82,87%)	# O candidato não teve seus votos validados devido à sua situação jurídica, do seu vice ou à do seu partido. A situação atual do candidato pode ser obtida na Divulgação de Candidaturas e Contas Eleitorais. http://divulgacandcontas.tse.jus.br					
Nominais						
9.203.428 (90,95%)						
De Legenda						
915.714 (9,05%)						



Justiça Eleitoral - Divulgação de Resultado das Eleições 2018


Eleição Ordinária Estadual - 2018 1º Turno - Votação nominal - Deputado Estadual 1º Turno - MINAS GERAIS

Pág. 36 de 62


	MG - 1º TURNO					Atualizado em 08/10/2018 00:57:46
	Deputado Estadual					
Seções (48.166)	Seq. (i)	Núm.	Candidato	Partido/Coligação	Votação	% Válidos
Totalizadas	0736	55554	HOMEM DE FERRO	PSD - PSDB / PPS / DEM / PP / PSD	514	0,01 %
48.166 (100,00%)	0737	20690	FELIPE AZEVEDO	PSC	513	0,01 %
Não Totalizadas	0738	27987	PROFESSOR JORGE FLAUSINO	DC	508	0,01 %
0 (0,00%)	0739	51018	ALLEX TUCK TUCK	PATRI - PATRI / PTC / PMB	508	0,01 %
Eleitorado (15.695.210)	0740	31152	CELSO RICARDO	PHS	505	0,01 %
Não Apurado	0741	70370	BATUTA DOS TECLADOS	AVANTE	505	0,01 %
0 (0,00%)	0742	40660	ROBERTO BIN LADEN	PSB - PT / PR / PSB	502	0,01 %
Apurado	0743	90911	DENISE ANDRADE	PROS	498	0,01 %
15.695.210 (100,00%)	0744	55855	VERA ARAÚJO	PSD - PSDB / PPS / DEM / PP / PSD	497	0,01 %
Abstenção	0745	51115	WELLINGTON GODINHO	PATRI - PATRI / PTC / PMB	495	0,01 %
3.483.956 (22,20%)	0746	15145	JUDITH COELHO	MDB - PDT / PSB** / PRB / PV / MDB / PODE	492	0,01 %
Comparecimento	0747	54123	TIA ZENI	PPL - PRP / PPL	490	0,01 %
12.211.254 (77,80%)	0748	13999	FELICIO DO METRO	PT - PT / PR / PSB	490	0,01 %
Votos (12.211.254)	0749	50250	PROF. PYRAMIDES	PSOL - PSOL / PCB	490	0,01 %
Branços	0750	90033	BIM BRANDÃO	PROS	487	0,01 %
822.231 (6,73%)	0751	50007	WAGNER SILVA	PSOL - PSOL / PCB	486	0,01 %
Nulos	0752	70233	PROFESSOR DOUTOR ANTONIO JORGE	AVANTE	484	0,01 %
1.269.881 (10,40%)	0753	14889	JOÃO CÉSAR DA ESCOLA	PTB - PTB / PMN	484	0,01 %
Anulados	0754	36802	CINEIA DO ZE ROBERTO	PTC - PATRI / PTC / PMB	481	0,01 %
0 (0,00%)	0755	44456	JOYCE REIS	PRP - PRP / PPL	481	0,01 %
Pendentes	0756	19190	CORONEL CARVALHO	PODE - PDT / PSB** / PRB / PV / MDB / PODE	476	0,01 %
0 (0,00%)	* Eleito					
Votos Válidos	** Partido inapto					
10.119.142 (82,87%)	# O candidato não teve seus votos validados devido à sua situação jurídica, do seu vice ou à do seu partido. A situação atual do candidato pode ser obtida na Divulgação de Candidaturas e Contas Eleitorais. http://divulgacandcontas.tse.jus.br					
Nominais						
9.203.428 (90,95%)						
De Legenda						

915.714 (9,05%)	
ELEIÇÃO ORDINÁRIA ESTADUAL - 2018 1º TURNO - RESULTADO SUJEITO A ALTERAÇÃO	

**Justiça Eleitoral - Divulgação de Resultado das Eleições 2018****Eleição Ordinária Estadual - 2018 1º Turno - Votação nominal - Deputado Estadual 1º Turno - MINAS GERAIS**

		MG - 1º TURNO					Atualizado em 08/10/2018 00:57:46
		Deputado Estadual					
Seções (48.166)	Seq. (i)	Núm.	Candidato	Partido/Coligação	Votação	% Válidos	
Totalizadas	0757	40001	JARBAS RAMALHO	PSB - PT / PR / PSB	473	0,01 %	
48.166 (100,00%)	0758	70453	PROFESSOR PAULO RAMOS	AVANTE	473	0,01 %	
Não Totalizadas	0759	23800	RONALDO TEIXEIRA	PPS - PSDB / PPS / DEM / PP / PSD	471	0,01 %	
0 (0,00%)	0760	20380	MALAQUIAS	PSC	469	0,01 %	
Eleitorado (15.695.210)	0761	17347	DANIEL BELLICO DE OLIVEIRA	PSL	469	0,01 %	
Não Apurado	0762	70050	MARCAO FUTEBOL	AVANTE	468	0,01 %	
0 (0,00%)	0763	40100	LUCIA HELENA	PSB - PT / PR / PSB	468	0,01 %	
Apurado	0764	65010	DÁRIO FAUSTO	PC do B	467	0,01 %	
15.695.210 (100,00%)	0765	20320	DANI PERDIGAO	PSC	467	0,01 %	
Abstenção	0766	44535	DARLAN ABDO	PRP - PRP / PPL	466	0,01 %	
3.483.956 (22,20%)	0767	17036	MILENE XAVIER	PSL	463	0,01 %	
Comparecimento	0768	45770	DENISE COUTINHO	PSDB - PSDB / PPS / DEM / PP / PSD	461	0,01 %	
12.211.254 (77,80%)	0769	54004	GERALDO HELENO	PPL - PRP / PPL	456	0,01 %	
Votos (12.211.254)	0770	40299	PROFESSOR RONAN	PSB - PT / PR / PSB	454	0,01 %	
Branços	0771	18111	MIGUEL ROCHA	REDE - PRTB / REDE	454	0,01 %	
822.231 (6,73%)	0772	27222	ROBERTO NEGÃO	DC	454	0,01 %	
Nulos	0773	15650	NASTA HANNA	MDB - PDT / PSB** / PRB / PV / MDB / PODE	453	0,01 %	
1.269.881 (10,40%)	0774	44951	PASSARINHO	PRP - PRP / PPL	452	0,01 %	
Anulados	0775	44644	SERJÃO MOTORISTA	PRP - PRP / PPL	451	0,01 %	
0 (0,00%)	0776	55223	CAPITÃO CLEBER SADILSON	PSD - PSDB / PPS / DEM / PP / PSD	450	0,01 %	
Pendentes	0777	65306	SILVANIA SOUZA	PC do B	447	0,01 %	
0 (0,00%)	* Eleito						
Votos Válidos	** Partido inapto						
10.119.142 (82,87%)	# O candidato não teve seus votos validados devido à sua situação jurídica, do seu vice ou à do seu partido. A						
Nominais	situação atual do candidato pode ser obtida na Divulgação de Candidaturas e Contas						
9.203.428 (90,95%)	Eleitorais. http://divulgacandcontas.tse.jus.br						
De Legenda							
915.714 (9,05%)							

**Justiça Eleitoral - Divulgação de Resultado das Eleições 2018****Eleição Ordinária Estadual - 2018 1º Turno - Votação nominal - Deputado Estadual 1º Turno - MINAS GERAIS**

	MG - 1º TURNO					Atualizado em 08/10/2018 00:57:46
	Deputado Estadual					
Seções (48.166)	Seq. (i)	Núm.	Candidato	Partido/Coligação	Votação	% Válidos
Totalizadas	0778	20780	PASTOR VANDERLEY FIDELIS	PSC	445	0,01 %
48.166 (100,00%)	0779	17703	SINVAL SANTOS	PSL	442	0,01 %
Não Totalizadas	0780	17084	SIDAO LOPES	PSL	442	0,01 %
0 (0,00%)	0781	31101	RONALDO ALMEIDA	PHS	441	0,01 %
Eleitorado (15.695.210)	0782	70580	CANTOR JULIO CESAR TRONOBranco	AVANTE	441	0,01 %
Não Apurado	0783	54789	SARGENTO HALLEY	PPL - PRP / PPL	440	0,01 %
0 (0,00%)	0784	44488	MOISES MUZZI	PRP - PRP / PPL	439	0,01 %
Apurado	0785	70013	ANDRE MOURA	AVANTE	438	0,01 %
15.695.210 (100,00%)	0786	77035	LUCIMAR GARCIA	SOLIDARIEDADE	436	0,01 %
Abstenção	0787	10900	MARISTELA	PRB - PDT / PSB** / PRB / PV / MDB / PODE	436	0,01 %
3.483.956 (22,20%)	0788	90113	ELIANA GONÇALVES	PROS	434	0,01 %
Comparecimento	0789	15234	ANDREA MARQUES	MDB - PDT / PSB** / PRB / PV / MDB / PODE	433	0,01 %
12.211.254 (77,80%)	0790	55556	TIO NENÉM	PSD - PSDB / PPS / DEM / PP / PSD	432	0,01 %
Votos (12.211.254)	0791	70213	AGLEISSON	AVANTE	430	0,01 %
Branco	0792	31233	VANDERLEY SILVA	PHS	430	0,01 %
822.231 (6,73%)	0793	65011	KERIDÃO POTÊNCIA	PC do B	429	0,01 %
Nulos	0794	18978	WASHINGTON XYTÃO	REDE - PRTB / REDE	429	0,01 %
1.269.881 (10,40%)	0795	15121	CRISTINA LOURENÇO	MDB - PDT / PSB** / PRB / PV / MDB / PODE	427	0,01 %
Anulados	0796	65321	CARMEM LÚCIA	PC do B	427	0,01 %
0 (0,00%)	0797	43700	RAULEM BARROSO	PV - PDT / PSB** / PRB / PV / MDB / PODE	426	0,01 %
Pendentes	0798	50133	VALDEVINO VICENTE	PSOL - PSOL / PCB	424	0,01 %
0 (0,00%)	* Eleito					
Votos Válidos	** Partido inapto					
10.119.142 (82,87%)	# O candidato não teve seus votos validados devido à sua situação jurídica, do seu vice ou à do seu partido. A situação atual do candidato pode ser obtida na Divulgação de Candidaturas e Contas					
Nominais						

9.203.428 (90,95%) De Legenda 915.714 (9,05%)	Eleitorais. http://divulgacandcontas.tse.jus.br
ELEIÇÃO ORDINÁRIA ESTADUAL - 2018 1º TURNO - RESULTADO SUJEITO A ALTERAÇÃO	



Justiça Eleitoral - Divulgação de Resultado das Eleições 2018

Eleição Ordinária Estadual - 2018 1º Turno - Votação nominal - Deputado Estadual 1º Turno - MINAS GERAIS

<div> <div> MG - 1º TURNO Deputado Estadual </div> </div> <div>Atualizado em 08/10/2018 00:57:46</div>						
Seções (48.166)	Seq. (i)	Núm.	Candidato	Partido/Coligação	Votação	% Válidos
Totalizadas	0799	77200	JOSÉ MARIA DO BARREIRO	SOLIDARIEDADE	420	0,01 %
48.166 (100,00%)	0800	36313	ORLANDO JESUS	PTC - PATRI / PTC / PMB	419	0,01 %
Não Totalizadas	0801	77501	CRISTIANE BARBOSA	SOLIDARIEDADE	419	0,01 %
0 (0,00%)	0802	44224	HÉLIO CAPIVARA	PRP - PRP / PPL	417	0,01 %
Eleitorado (15.695.210)	0803	20255	DANIEL MELO	PSC	417	0,01 %
Não Apurado	0804	90101	ANDRE PADRÃO	PROS	415	0,01 %
0 (0,00%)	0805	70010	ANDERSON COELHO	AVANTE	414	0,01 %
Apurado	0806	25112	WALDONIR SOARES DE SOUZA	DEM - PSDB / PPS / DEM / PP / PSD	412	0,01 %
15.695.210 (100,00%)	0807	90890	GLAUCIA MOREIRA	PROS	412	0,01 %
Abstenção	0808	70455	PR MARCOS DINIZ	AVANTE	411	0,01 %
3.483.956 (22,20%)	0809	36044	BELINE WANDAQUE	PTC - PATRI / PTC / PMB	410	0,01 %
Comparecimento	0810	65623	ROSIMEIRE MALAGOLI	PC do B	410	0,01 %
12.211.254 (77,80%)	0811	70017	MAESTRO PAULO RICARDO	AVANTE	409	0,01 %
Votos (12.211.254)	0812	18700	PROFESSOR LEANDRO AZEVEDO	REDE - PRTB / REDE	407	0,01 %
Branços	0813	65300	PEDRO DEPUTADO	PC do B	406	0,01 %
822.231 (6,73%)	0814	65678	SILVIN SOARES	PC do B	406	0,01 %
Nulos	0815	15160	NELCI BARREIROS	MDB - PDT / PSB** / PRB / PV / MDB / PODE	404	0,01 %
1.269.881 (10,40%)	0816	31310	VERA CRISTINA	PHS	404	0,01 %
Anulados	0817	17281	PR. NILSON	PSL	404	0,01 %
0 (0,00%)	0818	70670	GLAYSON MATIAS BARBOSA	AVANTE	403	0,01 %
Pendentes	0819	54191	TENENTE RENATO VIEIRA	PPL - PRP / PPL	403	0,01 %
0 (0,00%)	* Eleito					
Votos Válidos	** Partido inapto					
10.119.142 (82,87%)	# O candidato não teve seus votos validados devido à sua situação jurídica, do seu vice ou à do seu partido. A situação atual do candidato pode ser obtida na Divulgação de Candidaturas e Contas Eleitorais. http://divulgacandcontas.tse.jus.br					
Nominais						
9.203.428 (90,95%)						
De Legenda						
915.714 (9,05%)						

**Justiça Eleitoral - Divulgação de Resultado das Eleições 2018****Eleição Ordinária Estadual - 2018 1º Turno - Votação nominal - Deputado Estadual 1º Turno - MINAS GERAIS**


<div> <div> MG - 1º TURNO Deputado Estadual </div> </div> <div>Atualizado em 08/10/2018 00:57:46</div>						
Seções (48.166)	Seq. (i)	Núm.	Candidato	Partido/Coligação	Votação	% Válidos
Totalizadas	0820	90650	HEBERTH BATATA	PROS	403	0,01 %
48.166 (100,00%)	0821	36803	KARLA QUINTELA	PTC - PATRI / PTC / PMB	401	0,01 %
Não Totalizadas	0822	50500	PROFESSOR DAVI	PSOL - PSOL / PCB	400	0,01 %
0 (0,00%)	0823	27900	WILLIAM	DC	391	0,01 %
Eleitorado (15.695.210)	0824	27455	ALEXANDER DA VEIGA	DC	390	0,01 %
Não Apurado	0825	36987	GABRIEL VIDIGAL	PTC - PATRI / PTC / PMB	390	0,01 %
0 (0,00%)	0826	17031	SILVANIA RIBEIRO	PSL	388	0,01 %
Apurado	0827	54054	GEORGE MEDEIROS	PPL - PRP / PPL	385	0,01 %
15.695.210 (100,00%)	0828	33999	NATANAEL DE JESUS (O LUTADOR)	PMN - PTB / PMN	384	0,01 %
Abstenção	0829	65850	ASTRID SARMENTO	PC do B	384	0,01 %
3.483.956 (22,20%)	0830	90919	WILSON C GIRAFÁ	PROS	382	0,01 %
Comparecimento	0831	70500	LUCAS BALIZA	AVANTE	374	0,01 %
12.211.254 (77,80%)	0832	70001	JABBUR	AVANTE	373	0,01 %
Votos (12.211.254)	0833	25222	BETH VARELA	DEM - PSDB / PPS / DEM / PP / PSD	370	0,01 %
Branços	0834	40800	HERNANE CASTRO NANINHO	PSB - PT / PR / PSB	370	0,01 %
822.231 (6,73%)	0835	65999	ÁTILA QUEIROZ	PC do B	370	0,01 %
Nulos	0836	90314	IRMAO RODRIGUINHO LEVITA	PROS	369	0,01 %
1.269.881 (10,40%)	0837	70255	JOSE FELIX	AVANTE	367	0,01 %
Anulados	0838	65077	LU EDUCADORA	PC do B	367	0,01 %
0 (0,00%)	0839	44440	DOUTOR ENIO TEIXEIRA	PRP - PRP / PPL	367	0,01 %
Pendentes	0840	90800	CESAR VIEIRA	PROS	365	0,01 %
0 (0,00%)	* Eleito					
Votos Válidos	** Partido inapto					
10.119.142 (82,87%)	# O candidato não teve seus votos validados devido à sua situação jurídica, do seu vice ou à do seu partido. A situação atual do candidato pode ser obtida na Divulgação de Candidaturas e Contas Eleitorais. http://divulgacandcontas.tse.jus.br					
Nominais						
9.203.428 (90,95%)						
De Legenda						
915.714 (9,05%)						



Justiça Eleitoral - Divulgação de Resultado das Eleições 2018

Eleição Ordinária Estadual - 2018 1º Turno - Votação nominal - Deputado Estadual 1º Turno - MINAS GERAIS

Pág. 41 de 62

		MG - 1º TURNO					Atualizado em
		Deputado Estadual					08/10/2018 00:57:46
Seções (48.166)	Seq. (i)	Núm.	Candidato	Partido/Coligação	Votação	% Válidos	
Totalizadas	0841	22313	PROFESSORA ADÉLIA	PR - PT / PR / PSB	363	0,01 %	
48.166 (100,00%)	0842	14200	GILBERTO DO DEPÓSITO	PTB - PTB / PMN	363	0,01 %	
Não Totalizadas	0843	70770	FLAVIO CHAVES	AVANTE	363	0,01 %	
0 (0,00%)	0844	31788	PALHAÇO BISCOITO (POLLETO)	PHS	362	0,01 %	
Eleitorado (15.695.210)	0845	17885	SORAIA OLIVEIRA	PSL	362	0,01 %	
Não Apurado	0846	50147	PAULA PÉROLA NEGRA	PSOL - PSOL / PCB	358	0,01 %	
0 (0,00%)	0847	44181	ALEX JEFFERSON	PRP - PRP / PPL	358	0,01 %	
Apurado	0848	27890	ROBERTO CÉZAR	DC	357	0,01 %	
15.695.210 (100,00%)	0849	31011	CRIS	PHS	356	0,01 %	
Abstenção	0850	27190	CABO ALEXSANDER	DC	355	0,01 %	
3.483.956 (22,20%)	0851	44171	LETELIÊ LELÊ	PRP - PRP / PPL	355	0,01 %	
Comparecimento	0852	20530	MAGALI CAMPOS	PSC	353	0,01 %	
12.211.254 (77,80%)	0853	20668	INACIO VIEIRA	PSC	353	0,01 %	
Votos (12.211.254)	0854	44002	FÁBIO NA BOCA DO POVO	PRP - PRP / PPL	352	0,01 %	
Branços	0855	44011	JUNINHO CACHORRO QUENTE	PRP - PRP / PPL	350	0,01 %	
822.231 (6,73%)	0856	18900	ALEXANDRE SILVA	REDE - PRTB / REDE	347	0,01 %	
Nulos	0857	44122	WAL ALVES	PRP - PRP / PPL	346	0,01 %	
1.269.881 (10,40%)	0858	12888	BRAULIO DE PAULA	PDT - PDT / PSB** / PRB / PV / MDB / PODE	344	0,01 %	
Anulados	0859	20300	GORDÃO	PSC	344	0,01 %	
0 (0,00%)	0860	45127	ELIZETE MOTA	PSDB - PSDB / PPS / DEM / PP / PSD	343	0,01 %	
Pendentes	0861	17789	NEIA RODRIGUES	PSL	342	0,01 %	
0 (0,00%)	* Eleito						
Votos Válidos	** Partido inapto						
10.119.142 (82,87%)	# O candidato não teve seus votos validados devido à sua situação jurídica, do seu vice ou à do seu partido. A situação atual do candidato pode ser obtida na Divulgação de Candidaturas e Contas Eleitorais. http://divulgacandcontas.tse.jus.br						
Nominais							
9.203.428 (90,95%)							
De Legenda							
915.714 (9,05%)							

**Justiça Eleitoral - Divulgação de Resultado das Eleições 2018****Eleição Ordinária Estadual - 2018 1º Turno - Votação nominal - Deputado Estadual 1º Turno - MINAS GERAIS**

<div> <div> MG - 1º TURNO Deputado Estadual </div> </div> <div>Atualizado em 08/10/2018 00:57:46</div>						
Seções (48.166)	Seq. (i)	Núm.	Candidato	Partido/Coligação	Votação	% Válidos
Totalizadas	0862	70107	JOSE RENATO BENÇÃO	AVANTE	341	0,01 %
48.166 (100,00%)	0863	11555	GUSTAVO PEIXOTO	PP - PSDB / PPS / DEM / PP / PSD	340	0,01 %
Não Totalizadas	0864	65050	CLAUDINEI DE JESUS	PC do B	337	0,01 %
0 (0,00%)	0865	65965	FÁBIO ROCHA	PC do B	337	0,01 %
Eleitorado (15.695.210)	0866	51003	LICA DO BARREIRO	PATRI - PATRI / PTC / PMB	336	0,01 %
Não Apurado	0867	50015	MARIZABEL VIEIRA PACHECO	PSOL - PSOL / PCB	335	0,01 %
0 (0,00%)	0868	23322	DONA CORNELIA OU MARICOTA	PPS - PSDB / PPS / DEM / PP / PSD	334	0,01 %
Apurado	0869	12789	MARCÍLIA NEVES	PDT - PDT / PSB** / PRB / PV / MDB / PODE	333	0,01 %
15.695.210 (100,00%)	0870	36807	BELINHA PROFESSORA	PTC - PATRI / PTC / PMB	333	0,01 %
Abstenção	0871	28880	EDUARDO MENDONÇA - TODINHO	PRTB - PRTB / REDE	332	0,01 %
3.483.956 (22,20%)	0872	25444	THOMAZ DESENTUP. ROLA BOSTA	DEM - PSDB / PPS / DEM / PP / PSD	328	0,01 %
Comparecimento	0873	44500	EGLÉN	PRP - PRP / PPL	325	0,01 %
12.211.254 (77,80%)	0874	25456	GIL RODRIGUES	DEM - PSDB / PPS / DEM / PP / PSD	325	0,01 %
Votos (12.211.254)	0875	51055	ROSANGELA SANGUINETTE	PATRI - PATRI / PTC / PMB	322	0,01 %
Branços	0876	45450	JULIANE LIGEIRO	PSDB - PSDB / PPS / DEM / PP / PSD	321	0,01 %
822.231 (6,73%)	0877	36453	TEREZINHA SADY	PTC - PATRI / PTC / PMB	319	0,01 %
Nulos	0878	27677	OSWALDO DA REDE GÁS	DC	318	0,01 %
1.269.881 (10,40%)	0879	44331	ILDEFONSO PINTO	PRP - PRP / PPL	318	0,01 %
Anulados	0880	20720	PASTORA RUTE SILVA	PSC	316	0,01 %
0 (0,00%)	0881	27888	ANDERSON MARTUCHELI BENTO	DC	316	0,01 %
Pendentes	0882	14833	VIVIANE SIZENANDO	PTB - PTB / PMN	316	0,01 %
0 (0,00%)	* Eleito					
Votos Válidos	** Partido inapto					
10.119.142 (82,87%)	# O candidato não teve seus votos validados devido à sua situação jurídica, do seu vice ou à do seu partido. A situação atual do candidato pode ser obtida na Divulgação de Candidaturas e Contas Eleitorais. http://divulgacandcontas.tse.jus.br					
Nominais						
9.203.428 (90,95%)						
De Legenda						
915.714 (9,05%)						



Justiça Eleitoral - Divulgação de Resultado das Eleições 2018

Eleição Ordinária Estadual - 2018 1º Turno - Votação nominal - Deputado Estadual 1º Turno - MINAS GERAIS

Pág. 43 de 62

<div> <div> MG - 1º TURNO Deputado Estadual </div> </div> <div>Atualizado em 08/10/2018 00:57:46</div>						
Seções (48.166)	Seq. (i)	Núm.	Candidato	Partido/Coligação	Votação	% Válidos
Totalizadas	0883	17889	NEGRO SILAS	PSL	315	0,01 %
48.166 (100,00%)	0884	70650	JOSE GERALDO SORVETEIRO	AVANTE	314	0,01 %
Não Totalizadas	0885	43010	GISLAINE NERY	PV - PDT / PSB** / PRB / PV / MDB / PODE	314	0,01 %
0 (0,00%)	0886	14120	AROLDO DA KOMBI	PTB - PTB / PMN	314	0,01 %
Eleitorado (15.695.210)	0887	14655	DÉCIO ADRIÃO	PTB - PTB / PMN	314	0,01 %
Não Apurado	0888	17055	ROGERIA PIMENTA	PSL	313	0,01 %
0 (0,00%)	0889	36866	MARIA HELENA DA SAÚDE	PTC - PATRI / PTC / PMB	310	0,01 %
Apurado	0890	65236	PELEGRINI	PC do B	310	0,01 %
15.695.210 (100,00%)	0891	18028	JOSIAS PINHEIRO	REDE - PRTB / REDE	309	0,01 %
Abstenção	0892	70567	LUCIO DE OLIVEIRA	AVANTE	309	0,01 %
3.483.956 (22,20%)	0893	12040	PROFESSOR ALAN	PDT - PDT / PSB** / PRB / PV / MDB / PODE	309	0,01 %
Comparecimento	0894	36999	ISRAEL PEREIRA	PTC - PATRI / PTC / PMB	307	0,01 %
12.211.254 (77,80%)	0895	50002	ZUINGLER RIBEIRO	PSOL - PSOL / PCB	306	0,01 %
Votos (12.211.254)	0896	70034	CHICO MAMONA	AVANTE	305	0,01 %
Branços	0897	27400	PASTOR JOÃO BATISTA MANGABEIRA	DC	304	0,01 %
822.231 (6,73%)	0898	44666	DIEGO FELIX	PRP - PRP / PPL	304	0,01 %
Nulos	0899	44127	SERJÃO PALITO	PRP - PRP / PPL	302	0,01 %
1.269.881 (10,40%)	0900	28013	GENEROSA COSTA	PRTB - PRTB / REDE	302	0,01 %
Anulados	0901	13481	FATIMA BURGUER	PT - PT / PR / PSB	301	0,01 %
0 (0,00%)	0902	25333	MARCIO PINTO	DEM - PSDB / PPS / DEM / PP / PSD	301	0,01 %
Pendentes	0903	77132	CRYSTIAN CÉSAR	SOLIDARIEDADE	301	0,01 %
0 (0,00%)	* Eleito					
Votos Válidos	** Partido inapto					
10.119.142 (82,87%)	# O candidato não teve seus votos validados devido à sua situação jurídica, do seu vice ou à do seu partido. A situação atual do candidato pode ser obtida na Divulgação de Candidaturas e Contas Eleitorais. http://divulgacandcontas.tse.jus.br					
Nominais						
9.203.428 (90,95%)						
De Legenda						

915.714 (9,05%)	
ELEIÇÃO ORDINÁRIA ESTADUAL - 2018 1º TURNO - RESULTADO SUJEITO A ALTERAÇÃO	



Justiça Eleitoral - Divulgação de Resultado das Eleições 2018


Eleição Ordinária Estadual - 2018 1º Turno - Votação nominal - Deputado Estadual 1º Turno - MINAS GERAIS

Pág. 44 de 62

<div> <div> MG - 1º TURNO Deputado Estadual </div> </div> <div>Atualizado em 08/10/2018 00:57:46</div>						
Seções (48.166)	Seq. (i)	Núm.	Candidato	Partido/Coligação	Votação	% Válidos
Totalizadas	0904	18002	CARLOS WILSON	REDE - PRTB / REDE	296	0,01 %
48.166 (100,00%)	0905	36111	PABLO ESTEVES	PTC - PATRI / PTC / PMB	296	0,01 %
Não Totalizadas	0906	77797	MAGNÓLIA	SOLIDARIEDADE	294	0,01 %
0 (0,00%)	0907	44064	PEDRO FAUSTO	PRP - PRP / PPL	293	0,01 %
Eleitorado (15.695.210)	0908	70416	GUSTAVO BARRETO	AVANTE	293	0,01 %
Não Apurado	0909	12712	NÁ DE MATEUS	PDT - PDT / PSB** / PRB / PV / MDB / PODE	290	0,01 %
0 (0,00%)	0910	17071	SANDRA SPINDOLA	PSL	290	0,01 %
Apurado	0911	14888	MARTA DIAS	PTB - PTB / PMN	289	0,01 %
15.695.210 (100,00%)	0912	90290	FERNANDO LUIZ	PROS	287	0,01 %
Abstenção	0913	77190	SUBTENENTE NASCIMENTO	SOLIDARIEDADE	286	0,01 %
3.483.956 (22,20%)	0914	77004	ADRIANA ROCHA	SOLIDARIEDADE	285	0,01 %
Comparecimento	0915	35456	RONALDO COSTA	PMB - PATRI / PTC / PMB	283	0,01 %
12.211.254 (77,80%)	0916	17099	JOSÉ SILVA	PSL	283	0,01 %
Votos (12.211.254)	0917	17032	KARLA FERREIRA	PSL	283	0,01 %
Branços	0918	44001	ISLANDE PERDIGÃO	PRP - PRP / PPL	282	0,01 %
822.231 (6,73%)	0919	19021	DENILSON - FANTINI É NOIS	PODE - PDT / PSB** / PRB / PV / MDB / PODE	280	0,01 %
Nulos	0920	44111	FABIANE XUXINHA	PRP - PRP / PPL	280	0,01 %
1.269.881 (10,40%)	0921	17029	ELOANA MAGALHÃES	PSL	277	0,01 %
Anulados	0922	77059	CANTORA BETH REIS	SOLIDARIEDADE	276	0,01 %
0 (0,00%)	0923	70543	CINEIY	AVANTE	276	0,01 %
Pendentes	0924	90250	XIKINHO	PROS	275	0,01 %
0 (0,00%)	* Eleito					
Votos Válidos	** Partido inapto					
10.119.142 (82,87%)	# O candidato não teve seus votos validados devido à sua situação jurídica, do seu vice ou à do seu partido. A situação atual do candidato pode ser obtida na Divulgação de Candidaturas e Contas Eleitorais. http://divulgacandcontas.tse.jus.br					
Nominais						
9.203.428 (90,95%)						
De Legenda						

915.714 (9,05%)	
ELEIÇÃO ORDINÁRIA ESTADUAL - 2018 1º TURNO - RESULTADO SUJEITO A ALTERAÇÃO	

**Justiça Eleitoral - Divulgação de Resultado das Eleições 2018****Eleição Ordinária Estadual - 2018 1º Turno - Votação nominal - Deputado Estadual 1º Turno - MINAS GERAIS**


	MG - 1º TURNO					Atualizado em 08/10/2018 00:57:46
	Deputado Estadual					
Seções (48.166)	Seq. (i)	Núm.	Candidato	Partido/Coligação	Votação	% Válidos
Totalizadas	0925	14007	FILOMENA	PTB - PTB / PMN	275	0,01 %
48.166 (100,00%)	0926	14890	RAIMUNDINHO DA FARMÁCIA	PTB - PTB / PMN	274	0,01 %
Não Totalizadas	0927	28150	ELTON PRATES	PRTB - PRTB / REDE	274	0,01 %
0 (0,00%)	0928	50234	IZAIAS BORGES	PSOL - PSOL / PCB	274	0,01 %
Eleitorado (15.695.210)	0929	77070	PAULO MARCOS	SOLIDARIEDADE	273	0,01 %
Não Apurado	0930	51519	CLAUDIO DE SOUZA	PATRI - PATRI / PTC / PMB	272	0,01 %
0 (0,00%)	0931	43888	NAIR MACHADO	PV - PDT / PSB** / PRB / PV / MDB / PODE	270	0,01 %
Apurado	0932	40142	MARCIO CONCEIÇÃO	PSB - PT / PR / PSB	269	0,01 %
15.695.210 (100,00%)	0933	45045	RITA TORRES	PSDB - PSDB / PPS / DEM / PP / PSD	268	0,01 %
Abstenção	0934	90913	XANDÃO	PROS	268	0,01 %
3.483.956 (22,20%)	0935	20321	EMERSON ALEX	PSC	268	0,01 %
Comparecimento	0936	31177	JANE LÚCIA	PHS	266	0,01 %
12.211.254 (77,80%)	0937	14501	JUNIA SOBRINHO	PTB - PTB / PMN	266	0,01 %
Votos (12.211.254)	0938	51002	LUCIANO VIANA	PATRI - PATRI / PTC / PMB	264	0,01 %
Branços	0939	90007	ULISSES ACACIO	PROS	263	0,01 %
822.231 (6,73%)	0940	51033	ZE CARLOS VIGILANTE	PATRI - PATRI / PTC / PMB	262	0,01 %
Nulos	0941	54322	NEYSE DRUMOND	PPL - PRP / PPL	262	0,01 %
1.269.881 (10,40%)	0942	77477	MAURA MACEDO	SOLIDARIEDADE	262	0,01 %
Anulados	0943	17010	RICARDO SCHEID	PSL	261	0,01 %
0 (0,00%)	0944	36650	WASHINGTON DO GÁS	PTC - PATRI / PTC / PMB	261	0,01 %
Pendentes	0945	33680	TIETA	PMN - PTB / PMN	260	0,01 %
0 (0,00%)	* Eleito					
Votos Válidos	** Partido inapto					
10.119.142 (82,87%)	# O candidato não teve seus votos validados devido à sua situação jurídica, do seu vice ou à do seu partido. A situação atual do candidato pode ser obtida na Divulgação de Candidaturas e Contas Eleitorais. http://divulgacandcontas.tse.jus.br					
Nominais						
9.203.428 (90,95%)						
De Legenda						
915.714 (9,05%)						



Justiça Eleitoral - Divulgação de Resultado das Eleições 2018

Eleição Ordinária Estadual - 2018 1º Turno - Votação nominal - Deputado Estadual 1º Turno - MINAS GERAIS

Pág. 46 de 62

		MG - 1º TURNO					Atualizado em 08/10/2018 00:57:46
		Deputado Estadual					
Seções (48.166)		Seq. (i)	Núm.	Candidato	Partido/Coligação	Votação	% Válidos
Totalizadas		0946	44566	SÉRGIO NUNES	PRP - PRP / PPL	260	0,01 %
48.166 (100,00%)		0947	27788	IDALINO BOTELHO	DC	260	0,01 %
Não Totalizadas		0948	20252	ADRIANA MELO	PSC	260	0,01 %
0 (0,00%)		0949	14088	SARGENTO JULIANO	PTB - PTB / PMN	259	0,01 %
Eleitorado (15.695.210)		0950	17098	MARCELO FRETEZ	PSL	258	0,01 %
Não Apurado		0951	44640	RONER	PRP - PRP / PPL	256	0,01 %
0 (0,00%)		0952	51320	CREUSA SANTOS	PATRI - PATRI / PTC / PMB	255	0,01 %
Apurado		0953	70311	CHIQUEINHO DO FRANGO	AVANTE	254	0,01 %
15.695.210 (100,00%)		0954	14121	GILSON DE SOUZA	PTB - PTB / PMN	254	0,01 %
Abstenção		0955	14219	YSLER COMANDUCCI	PTB - PTB / PMN	254	0,01 %
3.483.956 (22,20%)		0956	18333	NANCI ALVES	REDE - PRTB / REDE	253	0,01 %
Comparecimento		0957	55551	SILENE DAMASCENO	PSD - PSDB / PPS / DEM / PP / PSD	253	0,01 %
12.211.254 (77,80%)		0958	14452	FÁTIMA NOGUEIRA VAZ DE MELO	PTB - PTB / PMN	252	0,01 %
Votos (12.211.254)		0959	55999	CABO LUIZ CARLOS	PSD - PSDB / PPS / DEM / PP / PSD	251	0,01 %
Branços		0960	31366	WARLEY LEITE	PHS	251	0,01 %
822.231 (6,73%)		0961	51987	JOSIE DO GOIANIA	PATRI - PATRI / PTC / PMB	249	0,01 %
Nulos		0962	23707	PROFESSORA TELMA	PPS - PSDB / PPS / DEM / PP / PSD	248	0,01 %
1.269.881 (10,40%)		0963	17025	LUCIMAR	PSL	247	0,01 %
Anulados		0964	14614	CONCEIÇÃO	PTB - PTB / PMN	245	0,01 %
0 (0,00%)		0965	40403	AGENTE COUTO	PSB - PT / PR / PSB	244	0,01 %
Pendentes		0966	31017	NIVEA DANIEL MARTINS	PHS	244	0,01 %
0 (0,00%)		* Eleito					
Votos Válidos		** Partido inapto					
10.119.142 (82,87%)		# O candidato não teve seus votos validados devido à sua situação jurídica, do seu vice ou à do seu partido. A					
Nominais		situação atual do candidato pode ser obtida na Divulgação de Candidaturas e Contas					
9.203.428 (90,95%)		Eleitorais. http://divulgacandcontas.tse.jus.br					
De Legenda							
915.714 (9,05%)							

ELEIÇÃO ORDINÁRIA ESTADUAL - 2018 1º TURNO - RESULTADO SUJEITO A ALTERAÇÃO




Justiça Eleitoral - Divulgação de Resultado das Eleições 2018

Eleição Ordinária Estadual - 2018 1º Turno - Votação nominal - Deputado Estadual 1º Turno - MINAS GERAIS

MG - 1º TURNO						
Deputado Estadual						Atualizado em 08/10/2018 00:57:46
Seções (48.166)	Seq. (i)	Núm.	Candidato	Partido/Coligação	Votação	% Válidos
Totalizadas	0967	50567	FERNABDO CASTRO	PSOL - PSOL / PCB	243	0,01 %
48.166 (100,00%)	0968	54193	SARGENTO CARLOS COSTA	PPL - PRP / PPL	243	0,01 %
Não Totalizadas	0969	44744	LEONCIO TCHUCK	PRP - PRP / PPL	243	0,01 %
0 (0,00%)	0970	20220	GERALDO BESSA AMORIM	PSC	240	0,01 %
Eleitorado (15.695.210)	0971	14567	JUARÊS TEIXEIRA	PTB - PTB / PMN	239	0,01 %
Não Apurado	0972	65022	ROBERTA CARRILHO	PC do B	239	0,01 %
0 (0,00%)	0973	54800	LINA XAVIER	PPL - PRP / PPL	239	0,01 %
Apurado	0974	90678	ANNE GOMES	PROS	238	0,01 %
15.695.210 (100,00%)	0975	28134	TONINHO MATOS	PRTB - PRTB / REDE	236	0,01 %
Abstenção	0976	54300	SARGENTO OLIVEIRA	PPL - PRP / PPL	235	0,01 %
3.483.956 (22,20%)	0977	44433	CLAUDINHO DO INTERLAGOS	PRP - PRP / PPL	234	0,01 %
Comparecimento	0978	77122	JORGE PIMENTA	SOLIDARIEDADE	233	0,01 %
12.211.254 (77,80%)	0979	31057	LÚCIA COSTA	PHS	224	0,01 %
Votos (12.211.254)	0980	28090	CELIO GOMES	PRTB - PRTB / REDE	222	0,01 %
Branços	0981	51134	SÃOZINHA FRANCELINO	PATRI - PATRI / PTC / PMB	221	0,01 %
822.231 (6,73%)	0982	28017	ELIANE	PRTB - PRTB / REDE	221	0,01 %
Nulos	0983	28155	DENISE PEREIRA CASTRO	PRTB - PRTB / REDE	218	0,01 %
1.269.881 (10,40%)	0984	70020	SAND LUC	AVANTE	218	0,01 %
Anulados	0985	65500	IOLANDA LANDINHA	PC do B	217	0,01 %
0 (0,00%)	0986	36036	HAROLDO DOUVIDE	PTC - PATRI / PTC / PMB	217	0,01 %
Pendentes	0987	50235	JADERSON CAVALIERI TALMA	PSOL - PSOL / PCB	216	0,01 %
0 (0,00%)	* Eleito					
Votos Válidos	** Partido inapto					
10.119.142 (82,87%)	# O candidato não teve seus votos validados devido à sua situação jurídica, do seu vice ou à do seu partido. A situação atual do candidato pode ser obtida na Divulgação de Candidaturas e Contas Eleitorais. http://divulgacandcontas.tse.jus.br					
Nominais						
9.203.428 (90,95%)						
De Legenda						
915.714 (9,05%)						

**Justiça Eleitoral - Divulgação de Resultado das Eleições 2018****Eleição Ordinária Estadual - 2018 1º Turno - Votação nominal - Deputado Estadual 1º Turno - MINAS GERAIS**

	MG - 1º TURNO					Atualizado em 08/10/2018 00:57:46
	Deputado Estadual					
Seções (48.166)	Seq. (i)	Núm.	Candidato	Partido/Coligação	Votação	% Válidos
Totalizadas	0988	18789	MARILENE ASSIS	REDE - PRTB / REDE	216	0,01 %
48.166 (100,00%)	0989	33200	BRAGA	PMN - PTB / PMN	214	0,01 %
Não Totalizadas	0990	90330	IDAEL COSTA	PROS	214	0,01 %
0 (0,00%)	0991	70470	DAVID VINICIUS	AVANTE	214	0,01 %
Eleitorado (15.695.210)	0992	10333	KÊNIA BALBINO	PRB - PDT / PSB** / PRB / PV / MDB / PODE	213	0,01 %
Não Apurado	0993	54321	CARLA DO POVO	PPL - PRP / PPL	213	0,01 %
0 (0,00%)	0994	44024	ELAINE JOSEFINE	PRP - PRP / PPL	213	0,01 %
Apurado	0995	50100	TONY JOSSONE	PSOL - PSOL / PCB	212	0,01 %
15.695.210 (100,00%)	0996	36356	THIAGO SANTOS	PTC - PATRI / PTC / PMB	212	0,01 %
Abstenção	0997	45460	NEUSA MACIEL	PSDB - PSDB / PPS / DEM / PP / PSD	211	0,01 %
3.483.956 (22,20%)	0998	31008	DANIEL MARQUEZINI	PHS	211	0,01 %
Comparecimento	0999	20230	CARLA ARRUDA	PSC	209	0,01 %
12.211.254 (77,80%)	1000	28628	JO FURBINO ARO	PRTB - PRTB / REDE	209	0,01 %
Votos (12.211.254)	1001	45144	DANIELA A GÊMEA DA SAÚDE	PSDB - PSDB / PPS / DEM / PP / PSD	209	0,01 %
Branços	1002	70523	DAMIAO DO BAR	AVANTE	208	0,01 %
822.231 (6,73%)	1003	20760	CHARLES URBANO	PSC	207	0,01 %
Nulos	1004	28550	PARRUDO	PRTB - PRTB / REDE	204	0,01 %
1.269.881 (10,40%)	1005	27225	CIDA ALVES	DC	204	0,01 %
Anulados	1006	90850	UMILTON BENFICA	PROS	203	0,01 %
0 (0,00%)	1007	28092	ANTÔNIO BEIJA FLOR	PRTB - PRTB / REDE	202	0,01 %
Pendentes	1008	17018	ROSILANGE SILVA	PSL	202	0,01 %
0 (0,00%)	* Eleito					
Votos Válidos	** Partido inapto					
10.119.142 (82,87%)	# O candidato não teve seus votos validados devido à sua situação jurídica, do seu vice ou à do seu partido. A situação atual do candidato pode ser obtida na Divulgação de Candidaturas e Contas Eleitorais. http://divulgacandcontas.tse.jus.br					
Nominais						
9.203.428 (90,95%)						
De Legenda						
915.714 (9,05%)						



Justiça Eleitoral - Divulgação de Resultado das Eleições 2018

Eleição Ordinária Estadual - 2018 1º Turno - Votação nominal - Deputado Estadual 1º Turno - MINAS GERAIS

Pág. 49 de 62

MG - 1º TURNO						
Deputado Estadual						
Atualizado em 08/10/2018 00:57:46						
Seções (48.166)	Seq. (i)	Núm.	Candidato	Partido/Coligação	Votação	% Válidos
Totalizadas	1009	54333	WILTON DO TAXI	PPL - PRP / PPL	201	0,01 %
48.166 (100,00%)	1010	70456	JOSE ROBERTO LIMA	AVANTE	200	0,01 %
Não Totalizadas	1011	14222	CANTORA GIL COSTA	PTB - PTB / PMN	200	0,01 %
0 (0,00%)	1012	14545	OBADIAS PAIXÃO	PTB - PTB / PMN	199	0,01 %
Eleitorado (15.695.210)	1013	65900	JÚNIOR CALIXTO	PC do B	198	0,01 %
Não Apurado	1014	17033	LILIAN BERNARDINO	PSL	196	0,01 %
0 (0,00%)	1015	36444	ROSELI HEIDERICK	PTC - PATRI / PTC / PMB	191	0,01 %
Apurado	1016	14736	RAILDA PEREIRA	PTB - PTB / PMN	191	0,01 %
15.695.210 (100,00%)	1017	54000	TIBURCIM	PPL - PRP / PPL	189	0,01 %
Abstenção	1018	17608	RENILDA FILGUEIRAS	PSL	189	0,01 %
3.483.956 (22,20%)	1019	28225	ARSENIO BERBERT	PRTB - PRTB / REDE	188	0,01 %
Comparecimento	1020	70022	TIO WILSON	AVANTE	188	0,01 %
12.211.254 (77,80%)	1021	43690	TANIA CASTRO	PV - PDT / PSB** / PRB / PV / MDB / PODE	187	0,01 %
Votos (12.211.254)	1022	12675	JÚLIO TAVARES	PDT - PDT / PSB** / PRB / PV / MDB / PODE	186	0,01 %
Branços	1023	77133	ALTAIR DA VERDURA	SOLIDARIEDADE	185	0,01 %
822.231 (6,73%)	1024	44018	KENYA DO ALEMÃO	PRP - PRP / PPL	183	0,01 %
Nulos	1025	31774	ROBERTO GHIGNATTI	PHS	181	0,01 %
1.269.881 (10,40%)	1026	36700	MESTRE TRANQUILO	PTC - PATRI / PTC / PMB	177	0,01 %
Anulados	1027	27983	ADRIANA GUIMARÃES	DC	176	0,01 %
0 (0,00%)	1028	28019	JAQUELINE REZENDE	PRTB - PRTB / REDE	176	0,01 %
Pendentes	1029	51077	GILSIM VIGILANTE	PATRI - PATRI / PTC / PMB	175	0,01 %
0 (0,00%)	* Eleito					
Votos Válidos	** Partido inapto					
10.119.142 (82,87%)	# O candidato não teve seus votos validados devido à sua situação jurídica, do seu vice ou à do seu partido. A situação atual do candidato pode ser obtida na Divulgação de Candidaturas e Contas Eleitorais. http://divulgacandcontas.tse.jus.br					
Nominais						
9.203.428 (90,95%)						
De Legenda						

915.714 (9,05%)	
ELEIÇÃO ORDINÁRIA ESTADUAL - 2018 1º TURNO - RESULTADO SUJEITO A ALTERAÇÃO	




Justiça Eleitoral - Divulgação de Resultado das Eleições 2018

Eleição Ordinária Estadual - 2018 1º Turno - Votação nominal - Deputado Estadual 1º Turno - MINAS GERAIS

<div> <div> MG - 1º TURNO Deputado Estadual </div> <div> Atualizado em 08/10/2018 00:57:46 </div> </div>						
Seções (48.166)	Seq. (i)	Núm.	Candidato	Partido/Coligação	Votação	% Válidos
Totalizadas	1030	90080	ELIENE DOS REIS	PROS	175	0,01 %
48.166 (100,00%)	1031	20160	ALDACY AGUIAR	PSC	175	0,01 %
Não Totalizadas	1032	20465	AMANDA LOPES	PSC	175	0,01 %
0 (0,00%)	1033	28810	FERNANDA FLORENTINO	PRTB - PRTB / REDE	174	0,01 %
Eleitorado (15.695.210)	1034	11622	NANDO CABELEIREIRO	PP - PSDB / PPS / DEM / PP / PSD	173	0,01 %
Não Apurado	1035	70300	ALESSANDRA MARQUES	AVANTE	173	0,01 %
0 (0,00%)	1036	51613	CLAUDINHA DO GALO	PATRI - PATRI / PTC / PMB	172	0,01 %
Apurado	1037	27798	IRACI ALVES	DC	171	0,01 %
15.695.210 (100,00%)	1038	51001	CIDA MURIAE	PATRI - PATRI / PTC / PMB	170	0,01 %
Abstenção	1039	65560	DANIEL DESLANDES	PC do B	170	0,01 %
3.483.956 (22,20%)	1040	33450	LELIO PALANQUE	PMN - PTB / PMN	169	0,01 %
Comparecimento	1041	35111	VANILDA MARTINS	PMB - PATRI / PTC / PMB	169	0,01 %
12.211.254 (77,80%)	1042	54192	RODRIGO LINS	PPL - PRP / PPL	169	0,01 %
Votos (12.211.254)	1043	44797	MÁRCIA DELMAS ADVOGADA	PRP - PRP / PPL	167	0,01 %
Branco	1044	51666	GRAÇA DO TIJUCA	PATRI - PATRI / PTC / PMB	165	0,01 %
822.231 (6,73%)	1045	12124	JOSÉ BERDIANO	PDT - PDT / PSB** / PRB / PV / MDB / PODE	165	0,01 %
Nulos	1046	51113	MARCIA EVANGELISTA	PATRI - PATRI / PTC / PMB	164	0,01 %
1.269.881 (10,40%)	1047	31444	SIMONE NASCIMENTO	PHS	164	0,01 %
Anulados	1048	25982	MARILUCE CARVALHO	DEM - PSDB / PPS / DEM / PP / PSD	163	0,01 %
0 (0,00%)	1049	54190	HASSIB DO POVAO	PPL - PRP / PPL	161	0,01 %
Pendentes	1050	36923	ADEMIR OLIVEIRA	PTC - PATRI / PTC / PMB	161	0,01 %
0 (0,00%)	* Eleito					
Votos Válidos	** Partido inapto					
10.119.142 (82,87%)	# O candidato não teve seus votos validados devido à sua situação jurídica, do seu vice ou à do seu partido. A situação atual do candidato pode ser obtida na Divulgação de Candidaturas e Contas Eleitorais. http://divulgacandcontas.tse.jus.br					
Nominais						
9.203.428 (90,95%)						
De Legenda						
915.714 (9,05%)						

**Justiça Eleitoral - Divulgação de Resultado das Eleições 2018****Eleição Ordinária Estadual - 2018 1º Turno - Votação nominal - Deputado Estadual 1º Turno - MINAS GERAIS**

		MG - 1º TURNO					Atualizado em 08/10/2018 00:57:46
		Deputado Estadual					
Seções (48.166)		Seq. (i)	Núm.	Candidato	Partido/Coligação	Votação	% Válidos
Totalizadas		1051	77373	ANDRE DOMINGOS	SOLIDARIEDADE	161	0,01 %
48.166 (100,00%)		1052	70045	ELVIRO SAMPAIO	AVANTE	161	0,01 %
Não Totalizadas		1053	70170	ZE GONZAGA	AVANTE	161	0,01 %
0 (0,00%)		1054	13863	VANDERLEI DO PT	PT - PT / PR / PSB	159	0,01 %
Eleitorado (15.695.210)		1055	20240	CARLOS JOTA	PSC	158	0,01 %
Não Apurado		1056	17062	VIVIANE MARQUES	PSL	158	0,01 %
0 (0,00%)		1057	50066	MILTON DA RECICLAGEM	PSOL - PSOL / PCB	157	0,01 %
Apurado		1058	18016	LAGARTIXA DO PLÁSTICO	REDE - PRTB / REDE	157	0,01 %
15.695.210 (100,00%)		1059	28287	SANDRA DO SALÃO	PRTB - PRTB / REDE	156	0,01 %
Abstenção		1060	27804	JANAÍNA DA UBER	DC	156	0,01 %
3.483.956 (22,20%)		1061	51200	EVALDO DUARTE	PATRI - PATRI / PTC / PMB	154	0,01 %
Comparecimento		1062	12070	FLÁVIO GARCIA	PDT - PDT / PSB** / PRB / PV / MDB / PODE	154	0,01 %
12.211.254 (77,80%)		1063	28030	PASTOR ORLANI	PRTB - PRTB / REDE	153	0,01 %
Votos (12.211.254)		1064	18200	ELMA GONÇALVES	REDE - PRTB / REDE	152	0,01 %
Branços		1065	51009	MANEL DO SALÃO	PATRI - PATRI / PTC / PMB	151	0,01 %
822.231 (6,73%)		1066	28130	MARCOS MARTINHO	PRTB - PRTB / REDE	150	0,01 %
Nulos		1067	20600	SOLANGE MEDEIROS	PSC	150	0,01 %
1.269.881 (10,40%)		1068	70234	LEONARDO SANTOS	AVANTE	148	0,01 %
Anulados		1069	77733	SIDNEY BRITO	SOLIDARIEDADE	147	0,01 %
0 (0,00%)		1070	90554	EDILEUZA APARECIDA	PROS	147	0,01 %
Pendentes		1071	54001	ELTON BOIS	PPL - PRP / PPL	147	0,01 %
0 (0,00%)		* Eleito					
Votos Válidos		** Partido inapto					
10.119.142 (82,87%)		# O candidato não teve seus votos validados devido à sua situação jurídica, do seu vice ou à do seu partido. A situação atual do candidato pode ser obtida na Divulgação de Candidaturas e Contas Eleitorais. http://divulgacandcontas.tse.jus.br					
Nominais							
9.203.428 (90,95%)							
De Legenda							
915.714 (9,05%)							

**Justiça Eleitoral - Divulgação de Resultado das Eleições 2018****Eleição Ordinária Estadual - 2018 1º Turno - Votação nominal - Deputado Estadual 1º Turno - MINAS GERAIS**

<div> <div> MG - 1º TURNO Deputado Estadual </div> </div> <div>Atualizado em 08/10/2018 00:57:46</div>						
Seções (48.166)	Seq. (i)	Núm.	Candidato	Partido/Coligação	Votação	% Válidos
Totalizadas	1072	54111	VERA DO POVO	PPL - PRP / PPL	147	0,01 %
48.166 (100,00%)	1073	20490	LUCAS MORAIS	PSC	146	0,01 %
Não Totalizadas	1074	70970	MARCELO E.MARTINS	AVANTE	146	0,01 %
0 (0,00%)	1075	50503	GERONIMO	PSOL - PSOL / PCB	145	0,01 %
Eleitorado (15.695.210)	1076	90017	RENILDE PEREIRA	PROS	145	0,01 %
Não Apurado	1077	27970	JORGE NEGÃO	DC	143	0,01 %
0 (0,00%)	1078	28033	DIVINA GUERREIRA	PRTB - PRTB / REDE	142	0,01 %
Apurado	1079	90130	JOSY	PROS	142	0,01 %
15.695.210 (100,00%)	1080	31293	MÁRCIA LÚCIA	PHS	142	0,01 %
Abstenção	1081	40999	ANA CRISTINA	PSB - PT / PR / PSB	142	0,01 %
3.483.956 (22,20%)	1082	33025	MARIA HELENA	PMN - PTB / PMN	140	0,01 %
Comparecimento	1083	77896	VILMA IRMA DA GLORINHA	SOLIDARIEDADE	137	0,01 %
12.211.254 (77,80%)	1084	17345	RAFELLA MOREIRA	PSL	137	0,01 %
Votos (12.211.254)	1085	44132	EVANIRA CABELEIREIRA	PRP - PRP / PPL	136	0,01 %
Branços	1086	44944	LUDI PINK	PRP - PRP / PPL	136	0,01 %
822.231 (6,73%)	1087	28006	GIEZE VENTURA	PRTB - PRTB / REDE	135	0,01 %
Nulos	1088	36633	ADILA NEVES	PTC - PATRI / PTC / PMB	134	0,01 %
1.269.881 (10,40%)	1089	28282	WILMA ROCHA	PRTB - PRTB / REDE	134	0,01 %
Anulados	1090	18181	PERLA ALCANTARA	REDE - PRTB / REDE	134	0,01 %
0 (0,00%)	1091	14300	GILSON PEREIRA	PTB - PTB / PMN	133	0,01 %
Pendentes	1092	20550	MARLENE ABREU	PSC	132	0,01 %
0 (0,00%)	* Eleito					
Votos Válidos	** Partido inapto					
10.119.142 (82,87%)	# O candidato não teve seus votos validados devido à sua situação jurídica, do seu vice ou à do seu partido. A situação atual do candidato pode ser obtida na Divulgação de Candidaturas e Contas Eleitorais. http://divulgacandcontas.tse.jus.br					
Nominais						
9.203.428 (90,95%)						
De Legenda						
915.714 (9,05%)						

**Justiça Eleitoral - Divulgação de Resultado das Eleições 2018****Eleição Ordinária Estadual - 2018 1º Turno - Votação nominal - Deputado Estadual 1º Turno - MINAS GERAIS**

<div> <div> MG - 1º TURNO Deputado Estadual </div> </div> <div>Atualizado em 08/10/2018 00:57:46</div>						
Seções (48.166)	Seq. (i)	Núm.	Candidato	Partido/Coligação	Votação	% Válidos
Totalizadas	1093	25350	AUGUSTA FERREIRA	DEM - PSDB / PPS / DEM / PP / PSD	130	0,01 %
48.166 (100,00%)	1094	40007	GEOVANE ESTALISNAU	PSB - PT / PR / PSB	129	0,01 %
Não Totalizadas	1095	31288	MAGDA VIANA ADVOGADA	PHS	128	0,01 %
0 (0,00%)	1096	14077	PROFESSOR SERGINHO	PTB - PTB / PMN	127	0,01 %
Eleitorado (15.695.210)	1097	44010	ÁLVARO ALVINHO	PRP - PRP / PPL	126	0,01 %
Não Apurado	1098	65248	MARIA LÚCIA	PC do B	125	0,01 %
0 (0,00%)	1099	20423	CLEUZA DA LASSANCE	PSC	125	0,01 %
Apurado	1100	70199	MARCAO	AVANTE	125	0,01 %
15.695.210 (100,00%)	1101	11113	SOCORRO SANFONEIRA	PP - PSDB / PPS / DEM / PP / PSD	123	0,01 %
Abstenção	1102	28730	TONINHO JOSE	PRTB - PRTB / REDE	123	0,01 %
3.483.956 (22,20%)	1103	28015	LÁ	PRTB - PRTB / REDE	123	0,01 %
Comparecimento	1104	77175	LEONORA	SOLIDARIEDADE	122	0,01 %
12.211.254 (77,80%)	1105	31781	ARLEI GOMES	PHS	121	0,01 %
Votos (12.211.254)	1106	54200	FERNANDA DO REQUINTE	PPL - PRP / PPL	121	0,01 %
Branco	1107	20345	IRMAO SALU	PSC	121	0,01 %
822.231 (6,73%)	1108	20770	GILVANIA SANTOS	PSC	121	0,01 %
Nulos	1109	25016	EDNA PROFESSORA	DEM - PSDB / PPS / DEM / PP / PSD	120	0,01 %
1.269.881 (10,40%)	1110	65320	CASSIA HELENA	PC do B	120	0,01 %
Anulados	1111	70678	CELDO DO GAS	AVANTE	119	0,01 %
0 (0,00%)	1112	65009	SIMONE LEITE	PC do B	116	0,01 %
Pendentes	1113	31620	SUELI XAVIER	PHS	115	0,01 %
0 (0,00%)	* Eleito					
Votos Válidos	** Partido inapto					
10.119.142 (82,87%)	# O candidato não teve seus votos validados devido à sua situação jurídica, do seu vice ou à do seu partido. A situação atual do candidato pode ser obtida na Divulgação de Candidaturas e Contas Eleitorais. http://divulgacandcontas.tse.jus.br					
Nominais						
9.203.428 (90,95%)						
De Legenda						
915.714 (9,05%)						



Justiça Eleitoral - Divulgação de Resultado das Eleições 2018

Eleição Ordinária Estadual - 2018 1º Turno - Votação nominal - Deputado Estadual 1º Turno - MINAS GERAIS

<div> <div> MG - 1º TURNO Deputado Estadual </div> <div> Atualizado em 08/10/2018 00:57:46 </div> </div>						
Seções (48.166)	Seq. (i)	Núm.	Candidato	Partido/Coligação	Votação	% Válidos
Totalizadas	1114	51410	CONCEIÇÃO DA ROCHA	PATRI - PATRI / PTC / PMB	113	0,01 %
48.166 (100,00%)	1115	36333	MARIA ANTONIA	PTC - PATRI / PTC / PMB	112	0,01 %
Não Totalizadas	1116	36317	MESSIAS DO VÔLEI	PTC - PATRI / PTC / PMB	110	0,01 %
0 (0,00%)	1117	44550	CÁSSIO ANTÔNIO	PRP - PRP / PPL	110	0,01 %
Eleitorado (15.695.210)	1118	31311	JULIANO BARRIGUDO	PHS	109	0,01 %
Não Apurado	1119	14712	SARAH JORDÃO	PTB - PTB / PMN	109	0,01 %
0 (0,00%)	1120	77987	TUQUINHA-CELY	SOLIDARIEDADE	108	0,01 %
Apurado	1121	36200	WILDES CARLOS	PTC - PATRI / PTC / PMB	107	0,01 %
15.695.210 (100,00%)	1122	54021	LUCIANA VAZ	PPL - PRP / PPL	107	0,01 %
Abstenção	1123	90060	VELOZ BETIM	PROS	106	0,01 %
3.483.956 (22,20%)	1124	31433	SYRLENE PERSONALIZA	PHS	106	0,01 %
Comparecimento	1125	70147	PROFESSORA IVONY	AVANTE	106	0,01 %
12.211.254 (77,80%)	1126	31024	ANGELICA SILVA	PHS	105	0,01 %
Votos (12.211.254)	1127	90019	FABÃO DO LAVA JATO	PROS	104	0,01 %
Branços	1128	36110	AINA DORIA	PTC - PATRI / PTC / PMB	104	0,01 %
822.231 (6,73%)	1129	18045	BRUNO ABREU	REDE - PRTB / REDE	104	0,01 %
Nulos	1130	70378	THAYANNE FELIZARDO	AVANTE	103	0,01 %
1.269.881 (10,40%)	1131	65008	ANGELA SILVA	PC do B	102	0,01 %
Anulados	1132	27097	CHRIS DA 97	DC	102	0,01 %
0 (0,00%)	1133	90740	SIDHARTA TOVAR	PROS	101	0,01 %
Pendentes	1134	54503	GERALDO ABDALA	PPL - PRP / PPL	99	0,01 %
0 (0,00%)	* Eleito					
Votos Válidos	** Partido inapto					
10.119.142 (82,87%)	# O candidato não teve seus votos validados devido à sua situação jurídica, do seu vice ou à do seu partido. A situação atual do candidato pode ser obtida na Divulgação de Candidaturas e Contas Eleitorais. http://divulgacandcontas.tse.jus.br					
Nominais						
9.203.428 (90,95%)						
De Legenda						
915.714 (9,05%)						

**Justiça Eleitoral - Divulgação de Resultado das Eleições 2018****Eleição Ordinária Estadual - 2018 1º Turno - Votação nominal - Deputado Estadual 1º Turno - MINAS GERAIS****MG - 1º TURNO****Deputado Estadual**

Atualizado em
08/10/2018
00:57:46

Seções (48.166)	Seq. (i)	Núm.	Candidato	Partido/Coligação	Votação	% Válidos
Totalizadas	1135	51012	WAGNER FARIA	PATRI - PATRI / PTC / PMB	98	0,01 %
48.166 (100,00%)	1136	36806	MARIINHA	PTC - PATRI / PTC / PMB	97	0,01 %
Não Totalizadas	1137	90903	CLEUZA KADOSHI	PROS	96	0,01 %
0 (0,00%)	1138	43127	MEIRE SILVA	PV - PDT / PSB** / PRB / PV / MDB / PODE	94	0,01 %
Eleitorado (15.695.210)	1139	27200	TONINHO PUÁ	DC	94	0,01 %
Não Apurado	1140	54620	ANINHA NORONHA	PPL - PRP / PPL	92	0,01 %
0 (0,00%)	1141	65432	TIAGO GOMES	PC do B	92	0,01 %
Apurado	1142	28009	NATÁLIA MENEZES	PRTB - PRTB / REDE	91	0,01 %
15.695.210 (100,00%)	1143	50600	FABRÍCIO SILVA	PSOL - PSOL / PCB	90	0,01 %
Abstenção	1144	50501	PEDRO RIBEIRO	PSOL - PSOL / PCB	89	0,01 %
3.483.956 (22,20%)	1145	36413	EFIGENIA OLIVEIRA	PTC - PATRI / PTC / PMB	88	0,01 %
Comparecimento	1146	70789	SANDRINHA	AVANTE	87	0,01 %
12.211.254 (77,80%)	1147	20710	RONDINELE SOUZA	PSC	87	0,01 %
Votos (12.211.254)	1148	54445	BRENDA REGIS	PPL - PRP / PPL	87	0,01 %
Branços	1149	77227	SANDRA HILLS	SOLIDARIEDADE	86	0,01 %
822.231 (6,73%)	1150	36888	KAKAU MORENA	PTC - PATRI / PTC / PMB	86	0,01 %
Nulos	1151	50223	DANIEL DA BANCA	PSOL - PSOL / PCB	85	0,01 %
1.269.881 (10,40%)	1152	14659	MARIA PENAS	PTB - PTB / PMN	83	0,01 %
Anulados	1153	43111	IVALDETE CHUCRE	PV - PDT / PSB** / PRB / PV / MDB / PODE	81	0,01 %
0 (0,00%)	1154	44553	DR. FERNANDO SANTANA	PRP - PRP / PPL	81	0,01 %
Pendentes	1155	44712	LÚ DO BAR	PRP - PRP / PPL	81	0,01 %
0 (0,00%)	* Eleito					
Votos Válidos	** Partido inapto					
10.119.142 (82,87%)	# O candidato não teve seus votos validados devido à sua situação jurídica, do seu vice ou à do seu partido. A situação atual do candidato pode ser obtida na Divulgação de Candidaturas e Contas Eleitorais. http://divulgacandcontas.tse.jus.br					
Nominais						
9.203.428 (90,95%)						
De Legenda						

915.714 (9,05%)	
ELEIÇÃO ORDINÁRIA ESTADUAL - 2018 1º TURNO - RESULTADO SUJEITO A ALTERAÇÃO	



Justiça Eleitoral - Divulgação de Resultado das Eleições 2018


Eleição Ordinária Estadual - 2018 1º Turno - Votação nominal - Deputado Estadual 1º Turno - MINAS GERAIS

Pág. 56 de 62

<div> <div> MG - 1º TURNO Deputado Estadual </div> <div> Atualizado em 08/10/2018 00:57:46 </div> </div>						
Seções (48.166)	Seq. (i)	Núm.	Candidato	Partido/Coligação	Votação	% Válidos
Totalizadas	1156	20560	JOSIANE LAGE	PSC	80	0,01 %
48.166 (100,00%)	1157	77244	KARINY SILVA	SOLIDARIEDADE	80	0,01 %
Não Totalizadas	1158	50666	MARILIA MARTINEZ	PSOL - PSOL / PCB	79	0,01 %
0 (0,00%)	1159	27832	VALÉRIA MORAES	DC	79	0,01 %
Eleitorado (15.695.210)	1160	40150	GABRIELLA CRISTINA	PSB - PT / PR / PSB	79	0,01 %
Não Apurado	1161	28289	PROF. BANDEIRA	PRTB - PRTB / REDE	76	0,01 %
0 (0,00%)	1162	14331	ANTÔNIO PINTO	PTB - PTB / PMN	76	0,01 %
Apurado	1163	36116	IVANY OLIVEIRA	PTC - PATRI / PTC / PMB	75	0,01 %
15.695.210 (100,00%)	1164	70110	ETELVINA RAMALHO	AVANTE	75	0,01 %
Abstenção	1165	77138	MAX CAMPOS	SOLIDARIEDADE	75	0,01 %
3.483.956 (22,20%)	1166	28171	CAMARGO DE VENDA NOVA GLU GLU	PRTB - PRTB / REDE	73	0,01 %
Comparecimento	1167	70988	EDINHO DO MORRO DAS PEDRAS	AVANTE	73	0,01 %
12.211.254 (77,80%)	1168	90013	CARLOS CORRETOR	PROS	72	0,01 %
Votos (12.211.254)	1169	14097	MARINHO	PTB - PTB / PMN	72	0,01 %
Branços	1170	27724	LILIANE	DC	72	0,01 %
822.231 (6,73%)	1171	28444	VALERIA VILAR	PRTB - PRTB / REDE	70	0,01 %
Nulos	1172	77350	GERALDO FOTOGRAFO	SOLIDARIEDADE	70	0,01 %
1.269.881 (10,40%)	1173	90789	REGINALDO MACHADO	PROS	68	0,01 %
Anulados	1174	44536	RITA CALÁCIO	PRP - PRP / PPL	67	0,01 %
0 (0,00%)	1175	77999	LUCIANO FIETTO	SOLIDARIEDADE	65	0,01 %
Pendentes	1176	27904	FABÍOLA ALEXANDRA	DC	64	0,01 %
0 (0,00%)	* Eleito					
Votos Válidos	** Partido inapto					
10.119.142 (82,87%)	# O candidato não teve seus votos validados devido à sua situação jurídica, do seu vice ou à do seu partido. A situação atual do candidato pode ser obtida na Divulgação de Candidaturas e Contas Eleitorais. http://divulgacandcontas.tse.jus.br					
Nominais						
9.203.428 (90,95%)						
De Legenda						
915.714 (9,05%)						

ELEIÇÃO ORDINÁRIA ESTADUAL - 2018 1º TURNO - RESULTADO SUJEITO A ALTERAÇÃO

**Justiça Eleitoral - Divulgação de Resultado das Eleições 2018****Eleição Ordinária Estadual - 2018 1º Turno - Votação nominal - Deputado Estadual 1º Turno - MINAS GERAIS**

	MG - 1º TURNO					Atualizado em 08/10/2018 00:57:46
	Deputado Estadual					
Seções (48.166)	Seq. (i)	Núm.	Candidato	Partido/Coligação	Votação	% Válidos
Totalizadas	1177	36500	MARIA JOSÉ	PTC - PATRI / PTC / PMB	63	0,01 %
48.166 (100,00%)	1178	65305	HELEN PERRELLA	PC do B	63	0,01 %
Não Totalizadas	1179	14600	LÚCIA DE OLIVEIRA	PTB - PTB / PMN	62	0,01 %
0 (0,00%)	1180	17035	NUBIA FIALHO	PSL	62	0,01 %
Eleitorado (15.695.210)	1181	70131	RICARDO MARTINS	AVANTE	61	0,01 %
Não Apurado	1182	44200	KIKO	PRP - PRP / PPL	61	0,01 %
0 (0,00%)	1183	90455	LADY DIAMANTINA	PROS	60	0,01 %
Apurado	1184	17038	PATRICIA ENGELENDER	PSL	59	0,01 %
15.695.210 (100,00%)	1185	14025	AYSSHAME	PTB - PTB / PMN	59	0,01 %
Abstenção	1186	54777	LUIZ DO MOSAICO	PPL - PRP / PPL	53	0,01 %
3.483.956 (22,20%)	1187	70235	ELAINE LEITE	AVANTE	53	0,01 %
Comparecimento	1188	90055	ANGELA SANTOS	PROS	52	0,01 %
12.211.254 (77,80%)	1189	70690	ARIANE ALVES BARBOSA	AVANTE	52	0,01 %
Votos (12.211.254)	1190	25150	MIRACY SANTOS	DEM - PSDB / PPS / DEM / PP / PSD	51	0,01 %
Branços	1191	28091	FLAVIO RABELO	PRTB - PRTB / REDE	51	0,01 %
822.231 (6,73%)	1192	27257	MIRELLA SOUZA	DC	50	0,01 %
Nulos	1193	20850	CLAUDIO NICOLETE	PSC	50	0,01 %
1.269.881 (10,40%)	1194	20520	BARBABELLA	PSC	50	0,01 %
Anulados	1195	20215	JANAINA MENDES	PSC	48	0,01 %
0 (0,00%)	1196	28023	JORNALISTA FLÁVIA SIMAS	PRTB - PRTB / REDE	48	0,01 %
Pendentes	1197	19210	REJANE LACERDA	PODE - PDT / PSB** / PRB / PV / MDB / PODE	47	0,01 %
0 (0,00%)	* Eleito					
Votos Válidos	** Partido inapto					
10.119.142 (82,87%)	# O candidato não teve seus votos validados devido à sua situação jurídica, do seu vice ou à do seu partido. A situação atual do candidato pode ser obtida na Divulgação de Candidaturas e Contas Eleitorais. http://divulgacandcontas.tse.jus.br					
Nominais						
9.203.428 (90,95%)						
De Legenda						
915.714 (9,05%)						

**Justiça Eleitoral - Divulgação de Resultado das Eleições 2018****Eleição Ordinária Estadual - 2018 1º Turno - Votação nominal - Deputado Estadual 1º Turno - MINAS GERAIS**

<div> <div> MG - 1º TURNO Deputado Estadual </div> </div> <div>Atualizado em 08/10/2018 00:57:46</div>						
Seções (48.166)	Seq. (i)	Núm.	Candidato	Partido/Coligação	Votação	% Válidos
Totalizadas	1198	14080	SILVANIA DA ÓTICA	PTB - PTB / PMN	47	0,01 %
48.166 (100,00%)	1199	50124	MICHAEL BRAGA	PSOL - PSOL / PCB	47	0,01 %
Não Totalizadas	1200	77012	TATYNHA ENFERMEIRA	SOLIDARIEDADE	45	0,01 %
0 (0,00%)	1201	36446	AGNALDO SANTOS	PTC - PATRI / PTC / PMB	44	0,01 %
Eleitorado (15.695.210)	1202	90775	JUREMA DE SOUZA	PROS	43	0,01 %
Não Apurado	1203	20180	ELZIENE PRADO	PSC	43	0,01 %
0 (0,00%)	1204	27892	JOICE JÚLIA	DC	43	0,01 %
Apurado	1205	14645	RAPHAELA SALES	PTB - PTB / PMN	43	0,01 %
15.695.210 (100,00%)	1206	54678	PRISCILA DA AUTO ESCOLA	PPL - PRP / PPL	41	0,01 %
Abstenção	1207	20750	ANTONIO DIEGUITO	PSC	38	0,01 %
3.483.956 (22,20%)	1208	27345	VALDENISA SILVA	DC	37	0,01 %
Comparecimento	1209	44838	ERIKA MINELLI	PRP - PRP / PPL	36	0,01 %
12.211.254 (77,80%)	1210	27883	FÁTIMA ALVES	DC	34	0,01 %
Votos (12.211.254)	1211	14705	SAMARA	PTB - PTB / PMN	34	0,01 %
Branços	1212	23523	ANDREA CELANI	PPS - PSDB / PPS / DEM / PP / PSD	33	0,01 %
822.231 (6,73%)	1213	20420	PAULO SILVA	PSC	32	0,01 %
Nulos	1214	14878	DINA	PTB - PTB / PMN	30	0,01 %
1.269.881 (10,40%)	1215	54420	VIVIAN VIANA	PPL - PRP / PPL	30	0,01 %
Anulados	1216	51079	MARCOS CARVALHO	PATRI - PATRI / PTC / PMB	30	0,01 %
0 (0,00%)	1217	27860	VAVÁ DO GÁS	DC	29	0,01 %
Pendentes	1218	54504	CID TEIXEIRA	PPL - PRP / PPL	28	0,01 %
0 (0,00%)	* Eleito					
Votos Válidos	** Partido inapto					
10.119.142 (82,87%)	# O candidato não teve seus votos validados devido à sua situação jurídica, do seu vice ou à do seu partido. A situação atual do candidato pode ser obtida na Divulgação de Candidaturas e Contas Eleitorais. http://divulgacandcontas.tse.jus.br					
Nominais						
9.203.428 (90,95%)						
De Legenda						
915.714 (9,05%)						

**Justiça Eleitoral - Divulgação de Resultado das Eleições 2018****Eleição Ordinária Estadual - 2018 1º Turno - Votação nominal - Deputado Estadual 1º Turno - MINAS GERAIS**

<div> <div> MG - 1º TURNO Deputado Estadual </div> </div> <div>Atualizado em 08/10/2018 00:57:46</div>						
Seções (48.166)	Seq. (i)	Núm.	Candidato	Partido/Coligação	Votação	% Válidos
Totalizadas	1219	77407	ILVANA	SOLIDARIEDADE	26	0,01 %
48.166 (100,00%)	1220	70121	MARESSA PEREIRA	AVANTE	26	0,01 %
Não Totalizadas	1221	25246	MARIANA DINIZ	DEM - PSDB / PPS / DEM / PP / PSD	25	0,01 %
0 (0,00%)	1222	27127	EDSON PROFETA	DC	24	0,01 %
Eleitorado (15.695.210)	1223	70369	EDVANIA MARIA FERNANDES	AVANTE	24	0,01 %
Não Apurado	1224	70570	ANDREIA CARVALHO	AVANTE	23	0,01 %
0 (0,00%)	1225	36279	LOURDES MARLY	PTC - PATRI / PTC / PMB	21	0,01 %
Apurado	1226	77783	MARCO ANTONIO BARROS	SOLIDARIEDADE	21	0,01 %
15.695.210 (100,00%)	1227	20024	JESSICA MARCELA	PSC	21	0,01 %
Abstenção	1228	44969	MONIQUE ILTIS	PRP - PRP / PPL	19	0,01 %
3.483.956 (22,20%)	1229	27567	DELFINA LOPES	DC	17	0,01 %
Comparecimento	1230	17282	PATRICIO RIBEIRO	PSL	17	0,01 %
12.211.254 (77,80%)	1231	20360	EDNA MORENA	PSC	17	0,01 %
Votos (12.211.254)	1232	44987	NAIR RODRIGUES	PRP - PRP / PPL	17	0,01 %
Branco	1233	70560	MARLENE APARECIDA FERNANDES	AVANTE	16	0,01 %
822.231 (6,73%)	1234	70755	MONICA ARAUJO	AVANTE	15	0,01 %
Nulos	1235	28016	VANUZA ARAUJO	PRTB - PRTB / REDE	15	0,01 %
1.269.881 (10,40%)	1236	77782	JESSICA RAFAELA	SOLIDARIEDADE	15	0,01 %
Anulados	1237	14851	DIRLENE DE JESUS	PTB - PTB / PMN	14	0,01 %
0 (0,00%)	1238	28026	JOSIANE DO ESPIRITO SANTO	PRTB - PRTB / REDE	12	0,01 %
Pendentes	1239	44757	SILVANA LAMBERTUCCI	PRP - PRP / PPL	9	0,01 %
0 (0,00%)	* Eleito					
Votos Válidos	** Partido inapto					
10.119.142 (82,87%)	# O candidato não teve seus votos validados devido à sua situação jurídica, do seu vice ou à do seu partido. A situação atual do candidato pode ser obtida na Divulgação de Candidaturas e Contas Eleitorais. http://divulgacandcontas.tse.jus.br					
Nominais						
9.203.428 (90,95%)						
De Legenda						
915.714 (9,05%)						



Justiça Eleitoral - Divulgação de Resultado das Eleições 2018


Eleição Ordinária Estadual - 2018 1º Turno - Votação nominal - Deputado Estadual 1º Turno - MINAS GERAIS

Pág. 60 de 62

<div> <div> MG - 1º TURNO Deputado Estadual </div> <div> Atualizado em 08/10/2018 00:57:46 </div> </div>						
Seções (48.166)	Seq. (i)	Núm.	Candidato	Partido/Coligação	Votação	% Válidos
Totalizadas	1240	20370	MARIA GERALDA MOREIRA	PSC	8	0,01 %
48.166 (100,00%)	1241	70247	JUCILENE DE ELISA	AVANTE	8	0,01 %
Não Totalizadas	1242	27977	DARCI OLIVEIRA	DC	7	0,01 %
0 (0,00%)	1243	70550	MONICA BRUMADO	AVANTE	7	0,01 %
Eleitorado (15.695.210)	1244	70080	THAIS DA BETHE	AVANTE	6	0,01 %
Não Apurado	1245	54606	RAQUEL DA ESCOLA	PPL - PRP / PPL	6	0,01 %
0 (0,00%)	1246	70905	ROSA MARIA MACHADO SILVA	AVANTE	5	0,01 %
Apurado	1247	70006	VANIA SUELI COELHO DE AMORIM	AVANTE	5	0,01 %
15.695.210 (100,00%)	1248	27806	JULIANA RODRIGUES	DC	3	0,01 %
Abstenção	1249	23060	RAYANE FELIX	PPS - PSDB / PPS / DEM / PP / PSD	3	0,01 %
3.483.956 (22,20%)	1250	70395	MARLI CARDOSO DE LIMA	AVANTE	3	0,01 %
Comparecimento	1251	70950	EDILEUZA CRISTINA FAQUIM	AVANTE	3	0,01 %
12.211.254 (77,80%)	1252	16123	PROFESSOR WANDERSON ROCHA	PSTU	2.876	0,03 %
Votos (12.211.254)	1253	16161	IVAN TARGINO	PSTU	1.340	0,01 %
Branços	1254	16300	JANAINE CARVALHO	PSTU	720	0,01 %
822.231 (6,73%)	1255	16001	ELIZABETE DE PAULA MARTINHO	PSTU	482	0,01 %
Nulos	1256	16000	RENATA LONGATTI FRANÇA	PSTU	360	0,01 %
1.269.881 (10,40%)	1257	16600	DORINHA	PSTU	241	0,01 %
Anulados	1258	16100	YURI GOMES ALVES	PSTU	238	0,01 %
0 (0,00%)	#1259	65550	SAUL DAS PARABÓLICAS	PC do B	0	0,00 %
Pendentes	#1260	17772	JOÃO JACIEL PEREIRA	PSL	0	0,00 %
0 (0,00%)	* Eleito					
Votos Válidos	** Partido inapto					
10.119.142 (82,87%)	# O candidato não teve seus votos validados devido à sua situação jurídica, do seu vice ou à do seu partido. A situação atual do candidato pode ser obtida na Divulgação de Candidaturas e Contas Eleitorais. http://divulgacandcontas.tse.jus.br					
Nominais						
9.203.428 (90,95%)						
De Legenda						
915.714 (9,05%)						

ELEIÇÃO ORDINÁRIA ESTADUAL - 2018 1º TURNO - RESULTADO SUJEITO A ALTERAÇÃO

**Justiça Eleitoral - Divulgação de Resultado das Eleições 2018****Eleição Ordinária Estadual - 2018 1º Turno - Votação nominal - Deputado Estadual 1º Turno - MINAS GERAIS**

		MG - 1º TURNO					Atualizado em
		Deputado Estadual					08/10/2018
							00:57:46
Seções (48.166)	Seq. (i)	Núm.	Candidato	Partido/Coligação	Votação	% Válidos	
Totalizadas	#1261	54013	DUDU DO GALO	PPL - PRP / PPL	0	0,00 %	
48.166 (100,00%)	#1262	70686	ANA MARIA DA SILVA	AVANTE	0	0,00 %	
Não Totalizadas	#1263	70055	APARECIDA ANTUNES	AVANTE	0	0,00 %	
0 (0,00%)	#1264	90567	JURA DO SOCIAL	PROS	0	0,00 %	
Eleitorado (15.695.210)	#1265	44444	DR. DIONÍSIO BRITO	PRP - PRP / PPL	0	0,00 %	
Não Apurado	#1266	28283	CIDA DO SALÃO	PRTB - PRTB / REDE	0	0,00 %	
0 (0,00%)	#1267	14005	ADÃO GOMES FILHO	PTB - PTB / PMN	0	0,00 %	
Apurado	#1268	33330	JUVENIL LOPES	PMN - PTB / PMN	0	0,00 %	
15.695.210 (100,00%)	#1269	28112	ROSE GARCIA	PRTB - PRTB / REDE	0	0,00 %	
Abstenção	#1270	22000	DRA. SALMA	PR - PT / PR / PSB	0	0,00 %	
3.483.956 (22,20%)	#1271	13780	PROFESSOR EDVALDO	PT - PT / PR / PSB	0	0,00 %	
Comparecimento	#1272	51330	PAULA AZEVEDO	PATRI - PATRI / PTC / PMB	0	0,00 %	
12.211.254 (77,80%)	#1273	31654	SÁLVIO ALMEIDA	PHS	0	0,00 %	
Votos (12.211.254)	#1274	44655	VILSON CAETANO	PRP - PRP / PPL	0	0,00 %	
Branços	#1275	51007	FRANKLIN OLIVEIRA	PATRI - PATRI / PTC / PMB	0	0,00 %	
822.231 (6,73%)	#1276	28048	PATRICIA FERRAZ	PRTB - PRTB / REDE	0	0,00 %	
Nulos	#1277	44199	ZÉ BARBOSA	PRP - PRP / PPL	0	0,00 %	
1.269.881 (10,40%)	#1278	17045	PATRICIA FERNANDES	PSL	0	0,00 %	
Anulados	#1279	31013	MÁRIO JÚNIOR	PHS	0	0,00 %	
0 (0,00%)	#1280	77789	RAYDAN LOTT	SOLIDARIEDADE	0	0,00 %	
Pendentes	#1281	28409	MARINALVA MENDES	PRTB - PRTB / REDE	0	0,00 %	
0 (0,00%)	* Eleito						
Votos Válidos	** Partido inapto						
10.119.142 (82,87%)	# O candidato não teve seus votos validados devido à sua situação jurídica, do seu vice ou à do seu partido. A						
Nominais	situação atual do candidato pode ser obtida na Divulgação de Candidaturas e Contas						
9.203.428 (90,95%)	Eleitorais. http://divulgacandcontas.tse.jus.br						
De Legenda							
915.714 (9,05%)							



Justiça Eleitoral - Divulgação de Resultado das Eleições 2018

Eleição Ordinária Estadual - 2018 1º Turno - Votação nominal - Deputado Estadual 1º Turno - MINAS GERAIS

<div> <div> MG - 1º TURNO Deputado Estadual </div> </div> <div>Atualizado em 08/10/2018 00:57:46</div>						
Seções (48.166)	Seq. (i)	Núm.	Candidato	Partido/Coligação	Votação	% Válidos
Totalizadas	#1282	14555	TIODA DO VALE DO JEQUI	PTB - PTB / PMN	0	0,00 %
48.166 (100,00%)	#1283	27144	XAVIER	DC	0	0,00 %
Não Totalizadas	#1284	70090	ROSI	AVANTE	0	0,00 %
0 (0,00%)	#1285	44678	EDIVALDO TATÁ	PRP - PRP / PPL	0	0,00 %
Eleitorado (15.695.210)	#1286	35123	JORGE PERIQUITO	PMB - PATRI / PTC / PMB	0	0,00 %
Não Apurado	#1287	17063	ZULEIDE OLIVEIRA	PSL	0	0,00 %
0 (0,00%)	#1288	13678	LEONARDO ROSSI	PT - PT / PR / PSB	0	0,00 %
Apurado	#1289	36621	MARTINS	PTC - PATRI / PTC / PMB	0	0,00 %
15.695.210 (100,00%)	#1290	19999	CLODOALDO CÉSAR	PODE - PDT / PSB** / PRB / PV / MDB / PODE	0	0,00 %
Abstenção	#1291	33033	TATIANE THAÍS	PMN - PTB / PMN	0	0,00 %
3.483.956 (22,20%)	#1292	90000	DAYVID ACADEMIA	PROS	0	0,00 %
Comparecimento	#1293	12112	WAGNER CAVALCANTE	PDT - PDT / PSB** / PRB / PV / MDB / PODE	0	0,00 %
12.211.254 (77,80%)	#1294	28987	LALA	PRTB - PRTB / REDE	0	0,00 %
Votos (12.211.254)	#1295	40234	JULIANA MATIAS	PSB - PT / PR / PSB	0	0,00 %
Branços	#1296	70007	DANIELLA SOARES BAIA	AVANTE	0	0,00 %
822.231 (6,73%)	#1297	28401	JOSI RIBEIRO	PRTB - PRTB / REDE	0	0,00 %
Nulos	#1298	54244	DUFILM	PPL - PRP / PPL	0	0,00 %
1.269.881 (10,40%)	#1299	17034	VANESSA	PSL	0	0,00 %
Anulados	#1300	17026	ROSÂNGELA WILLIAMS	PSL	0	0,00 %
0 (0,00%)	#1301	29029	JONATHAN MARQUES	PCO	0	0,00 %
Pendentes						
0 (0,00%)	* Eleito					
Votos Válidos	** Partido inapto					
10.119.142 (82,87%)	# O candidato não teve seus votos validados devido à sua situação jurídica, do seu vice ou à do seu partido. A situação atual do candidato pode ser obtida na Divulgação de Candidaturas e Contas Eleitorais. http://divulgacandcontas.tse.jus.br					
Nominais						
9.203.428 (90,95%)						
De Legenda						

915.714 (9,05%)	
ELEIÇÃO ORDINÁRIA ESTADUAL - 2018 1º TURNO - RESULTADO SUJEITO A ALTERAÇÃO	